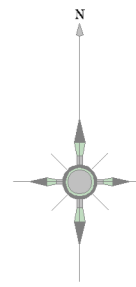


11-21	11-22	11-23
15-01	15-2	15-3
	15-7	15-8



記号	種別
—	幹線管
—	支線管
- - -	圧送管
- - -	側溝管
○	0号マンホール
◎	横円マンホール
○	1号マンホール
○	2号マンホール
○	3号マンホール
○	4号マンホール
○	5号マンホール
○	6号マンホール
○	特1号マンホール
○	特2号マンホール
○	特3号マンホール
○	特4号マンホール
○	特5号マンホール
○	特6号マンホール
○	特7号マンホール
○	小口径マンホール
○	正・長方形マンホール
○	高てし開きマンホール
○	用マンホール
○	特殊マンホール
○	ランプホール
+	伏せ蓋し
+	管止め
+	副管
○	汚水樹
○	特殊樹
○	集水樹
—	取付け管

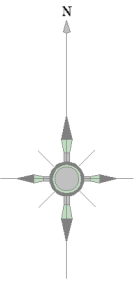
マンホール地盤高	16.930	管種	管径	16.00	勾配	7.0%	マンホール地盤高	16.210
HP	450	区間距離	16.00	勾配	7.0%	HP	450	
オフセット	↑	樹の追加距離	5.0	樹の追加距離	5.0	オフセット	↓	
マンホール地盤高	11.881	マンホール地盤高	11.828					

埼玉県富士見市役所



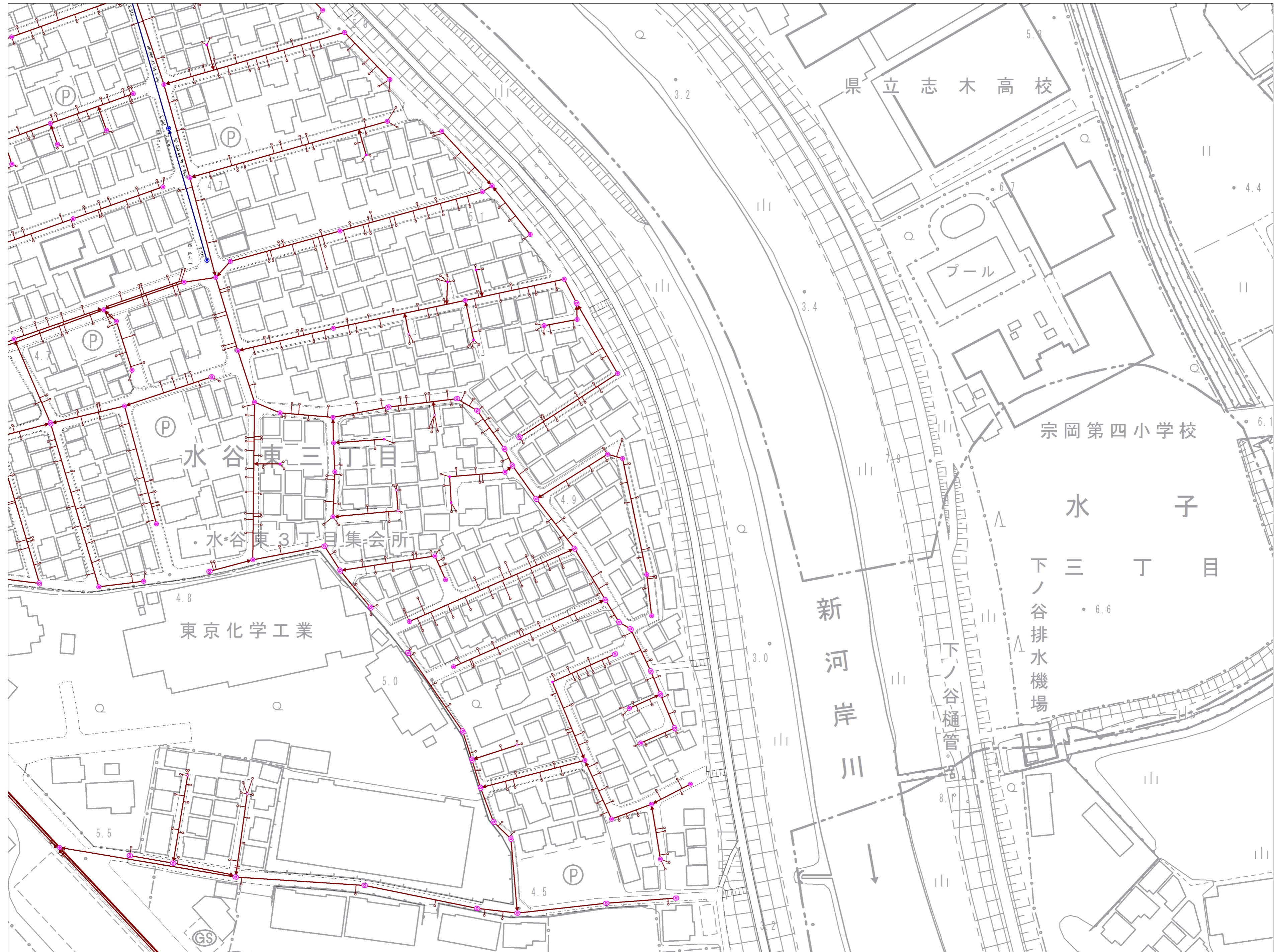
参考図となります(実測図ではありません)。
 現地の状況と異なる場合がありますので、必ず現地の確認を行ってください。

11-23	11-24
15-3	15-4
15-8	15-9



記号	種別
—	幹線管
—	支線管
- - -	圧送管
- - -	側溝管
○	0号マンホール
◎	横円マンホール
○	1号マンホール
○	2号マンホール
○	3号マンホール
○	4号マンホール
○	5号マンホール
○	6号マンホール
○	特1号マンホール
○	特2号マンホール
○	特3号マンホール
○	特4号マンホール
○	特5号マンホール
○	特6号マンホール
○	特7号マンホール
○	小口径マンホール
○	正・長方形マンホール
○	高てし形マンホール
○	特殊マンホール
○	ランプホール
+	伏せ蓋し
+	管止め
+	副管
+	汚水側
+	特殊側
+	集水側
+	取付け管

マンホール地盤高	16.930	管種	管径	16.00	勾配	7.0%	マンホール地盤高	16.210	
マンホール地盤高	11.881	管種	管径	16.00	勾配	7.0%	マンホール地盤高	11.828	
オフセット	↑	土留底高	5.0	樹の追加距離			オフセット	↓	下流管底高



参考図となります(実測図ではありません)。
 現地の状況と異なる場合がありますので、必ず現地の確認を行ってください。