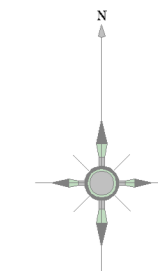


6-22	6-23	6-24
9-2	9-3	9-4
9-7	9-8	9-9



記号	種別
—	幹線管
—	支線管
—	圧送管
—	雑糞管
○	0号マンホール
○	1号マンホール
○	2号マンホール
○	3号マンホール
○	4号マンホール
○	5号マンホール
○	特1号マンホール
○	特2号マンホール
○	特3号マンホール
○	特5号マンホール
○	特6号マンホール
○	特7号マンホール
○	特8号マンホール
○	小口径マンホール
○	正・異形断面マンホール
○	馬てい形マンホール
○	階上マンホール
○	特殊マンホール
○	ラップマンホール
+	管止め
+	副管
+	計画副管
+	汚水樹
○	特殊樹
—	取付管

マンホール地盤高	マンホール地盤高
11.881	11.828
管径	勾配
16.85	3.1%
区間距離	管種
11.881	WU 200
オフセット	オフセット
5.40	5.40
樹の追加距離	下流管底高

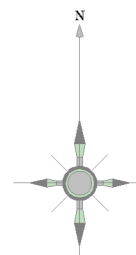


参考図となります(実測図ではありません)。
 現地の状況と異なる場合がありますので、必ず現地の確認を行ってください。

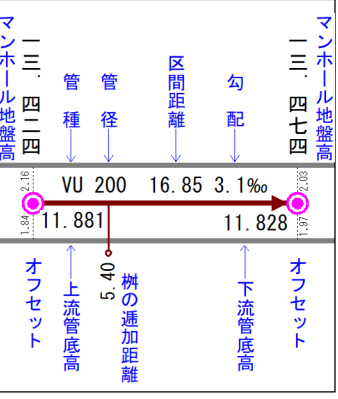
埼玉県富士見市役所

富士見市公共下水道台帳施設平面図

9-4	9-5	10-1
9-9	9-10	10-6
9-14	9-15	10-11



記号	種別
—	幹線管
—	支線管
—	圧送管
—	雑糞管
○	0号マンホール
○	1号マンホール
○	2号マンホール
○	3号マンホール
○	4号マンホール
○	5号マンホール
○	6号マンホール
○	特1号マンホール
○	特2号マンホール
○	特3号マンホール
○	特5号マンホール
○	特6号マンホール
○	特7号マンホール
○	小口マンホール
○	正・異形管マンホール
○	馬てい形マンホール
○	馬てい形マンホール
○	特殊マンホール
○	ランプマンホール
+	伏せ蓋し
+	管止め
+	副管
+	計測副管
+	汚水橋
+	特殊橋
+	取付管

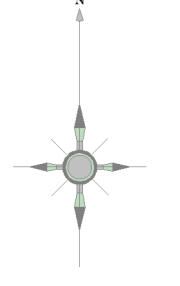


埼玉県富士見市役所

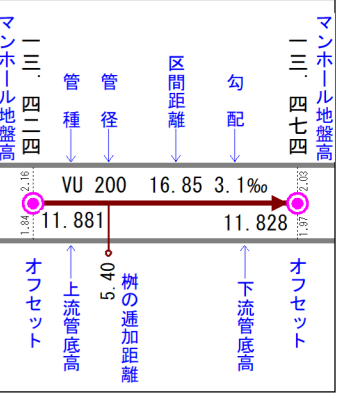
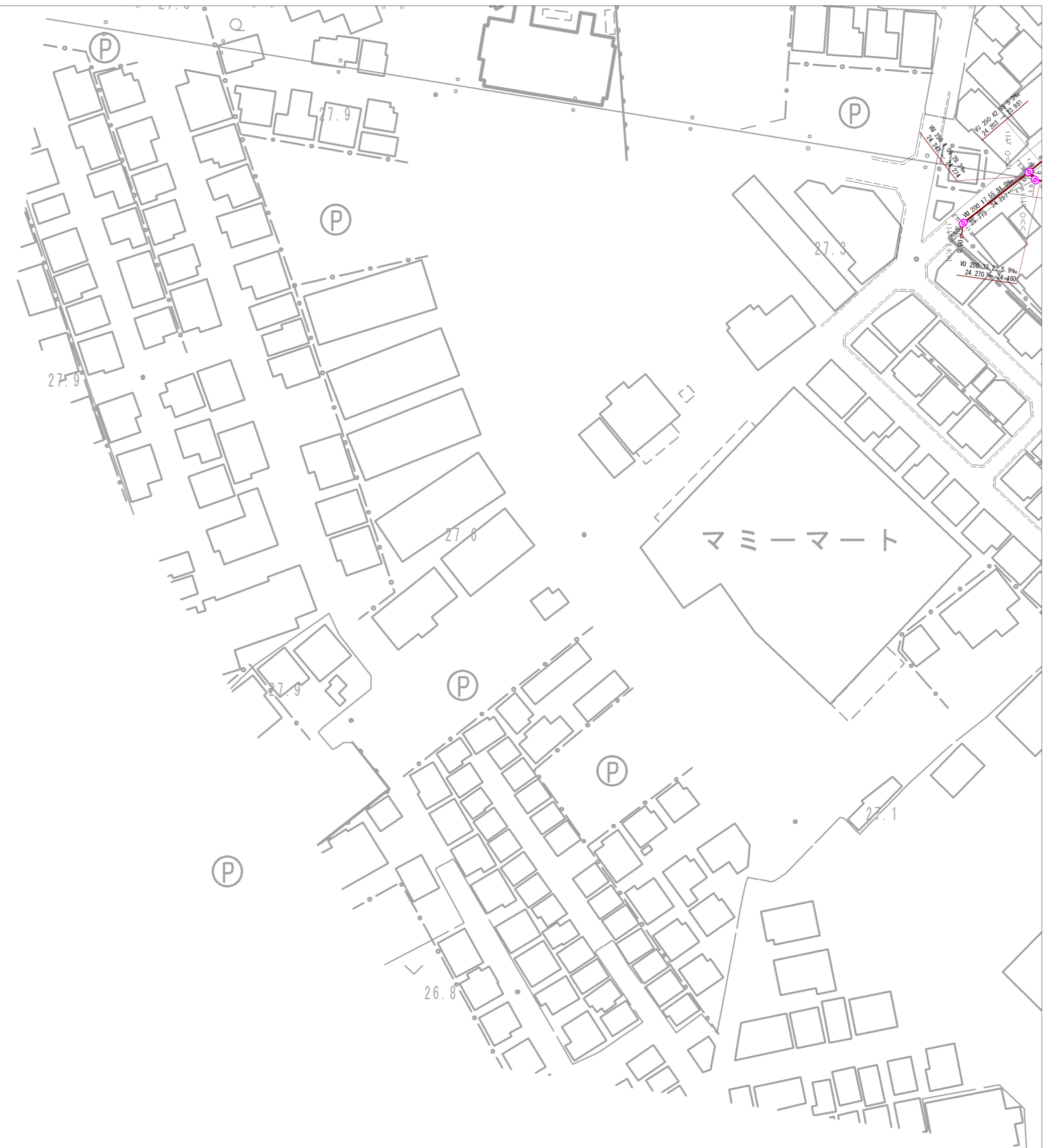


参考図となります(実測図ではありません) 現地の状況と異なる場合がありますので、必ず現地の確認を行ってください。

		9-18
	9-22	9-23



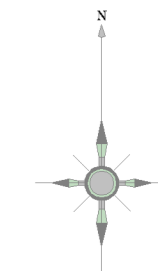
記号	種別
—	幹線管
—	支線管
—	圧送管
—	雑糞管
○	0号マンホール
○	横円マンホール
○	1号マンホール
○	2号マンホール
○	3号マンホール
○	4号マンホール
○	5号マンホール
○	6号マンホール
○	特1号マンホール
○	特2号マンホール
○	特3号マンホール
○	特6号マンホール
○	特7号マンホール
○	小口径マンホール
○	正・異形管
○	馬てい形管
○	扇形マンホール
○	特殊マンホール
○	ランプホール
⊗	伏せ越し
+	管止め
+	副管
+	計画副管
○	汚水樹
○	特殊樹
—	取付け管



埼玉県富士見市役所

参考図となります (実測図ではありません)。
 現地状況と異なる場合がありますので、必ず現地の確認を行ってください。

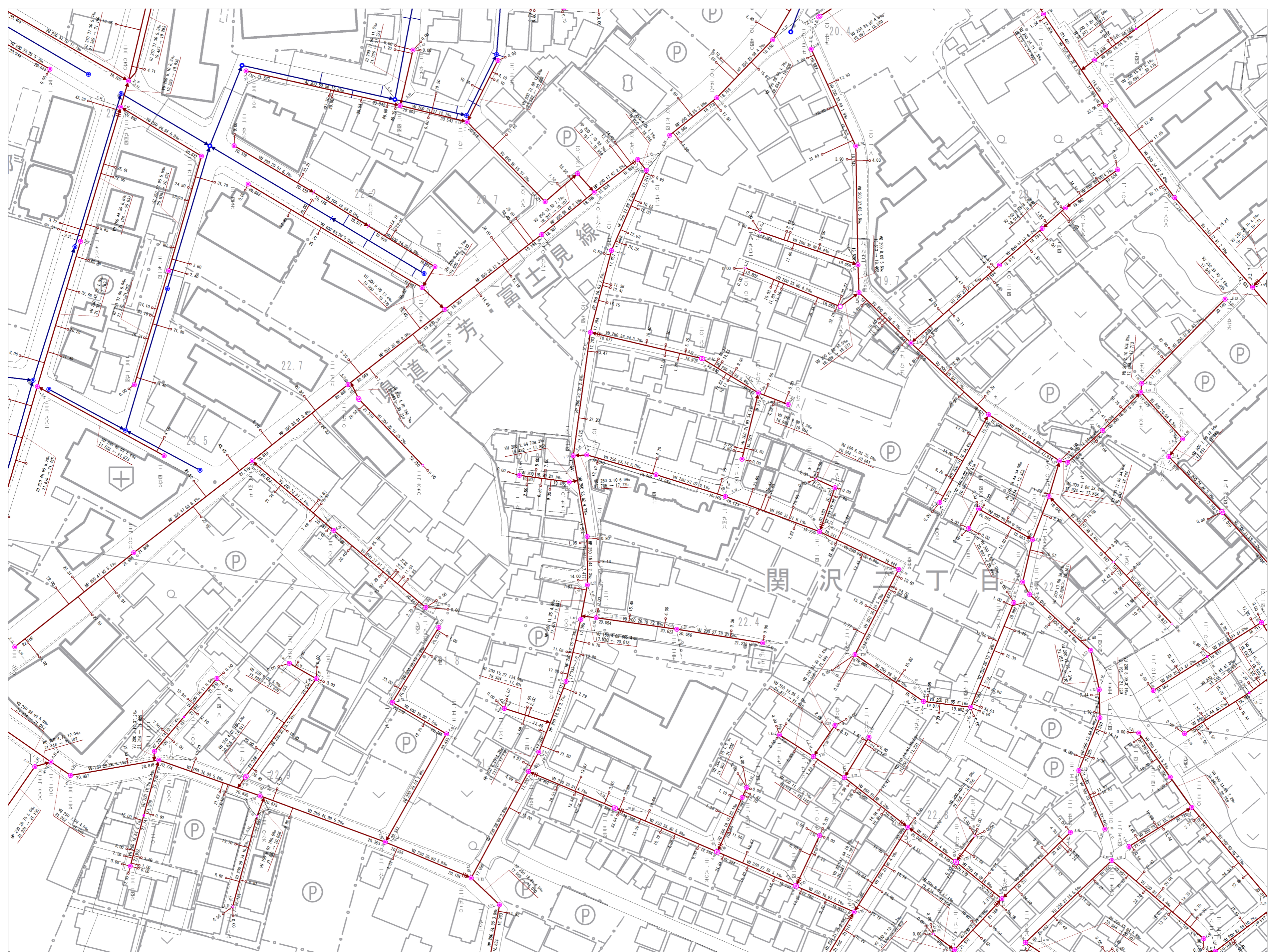
9-19	9-20	10-16
9-24	9-25	10-21
13-4	13-5	14-1



記号	種別
—	幹線管
—	支線管
—	圧送管
—	残置管
○	0号マンホール
○	1号マンホール
○	2号マンホール
○	3号マンホール
○	4号マンホール
○	5号マンホール
○	特1号マンホール
○	特2号マンホール
○	特3号マンホール
○	特5号マンホール
○	特6号マンホール
○	特7号マンホール
○	小口径マンホール
○	覆てい形マンホール
○	覆てい形マンホール
○	特殊マンホール
○	ラップマンホール
+	伏せ蓋し
+	管止め
+	計画管
+	計画管
+	汚水橋
+	特殊橋
+	取付管

マンホール地盤高	11.881	11.828
管径	WU 200	16.85
勾配	3.1%	
区間距離	11.881	11.828
マンホール地盤高	11.881	11.828
オフセット	5.40	
管の追加距離		
下流管底高		

埼玉県富士見市役所



参考図となります(実測図ではありません)
 現地の状況と異なる場合がありますので、必ず現地の確認を行ってください。