# 富士見市公共下水道台帳施設平面図

参考図となります（実測図ではありません）
現地の状況と異なる場合がありますので、必ず現地の確認を行ってください。

| | | |
|---|---|---|
| 9-4 | 9-5 | 10-1 |
| 9-9 | 9-10 | 10-6 |
| 9-14 | 9-15 | 10-11 |

| 記号 | 種別 |
|---|---|
| | 幹線管きょ |
| | 支線管きょ |
| | 圧送管 |
| | 側溝管きょ |
| | ○号マンホール |
| | 楕円マンホール |
| | 1号マンホール |
| | 2号マンホール |
| | 3号マンホール |
| | 4号マンホール |
| | 5号マンホール |
| | 6号マンホール |
| | 特1号マンホール |
| | 特2号マンホール |
| | 特3号マンホール |
| | 特5号マンホール |
| | 特6号マンホール |
| | 特7号マンホール |
| | 小口径マンホール |
| | 正・長方形きょ用マンホール |
| | 馬てい形きょ用マンホール |
| | 特殊マンホール |
| | ランプホール |
| | 伏せ越し |
| | 管止め |
| | 副管 |
| | 汚水桝 |
| | 特殊桝 |
| | 集水桝 |
| | 取付け管 |

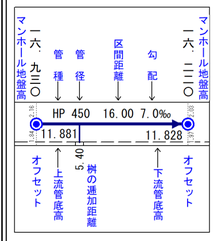


埼玉県富士見市役所

# 富士見市公共下水道台帳施設平面図

参考図となります（実測図ではありません）
現地の状況と異なる場合がありますので、必ず現地の確認を行ってください。

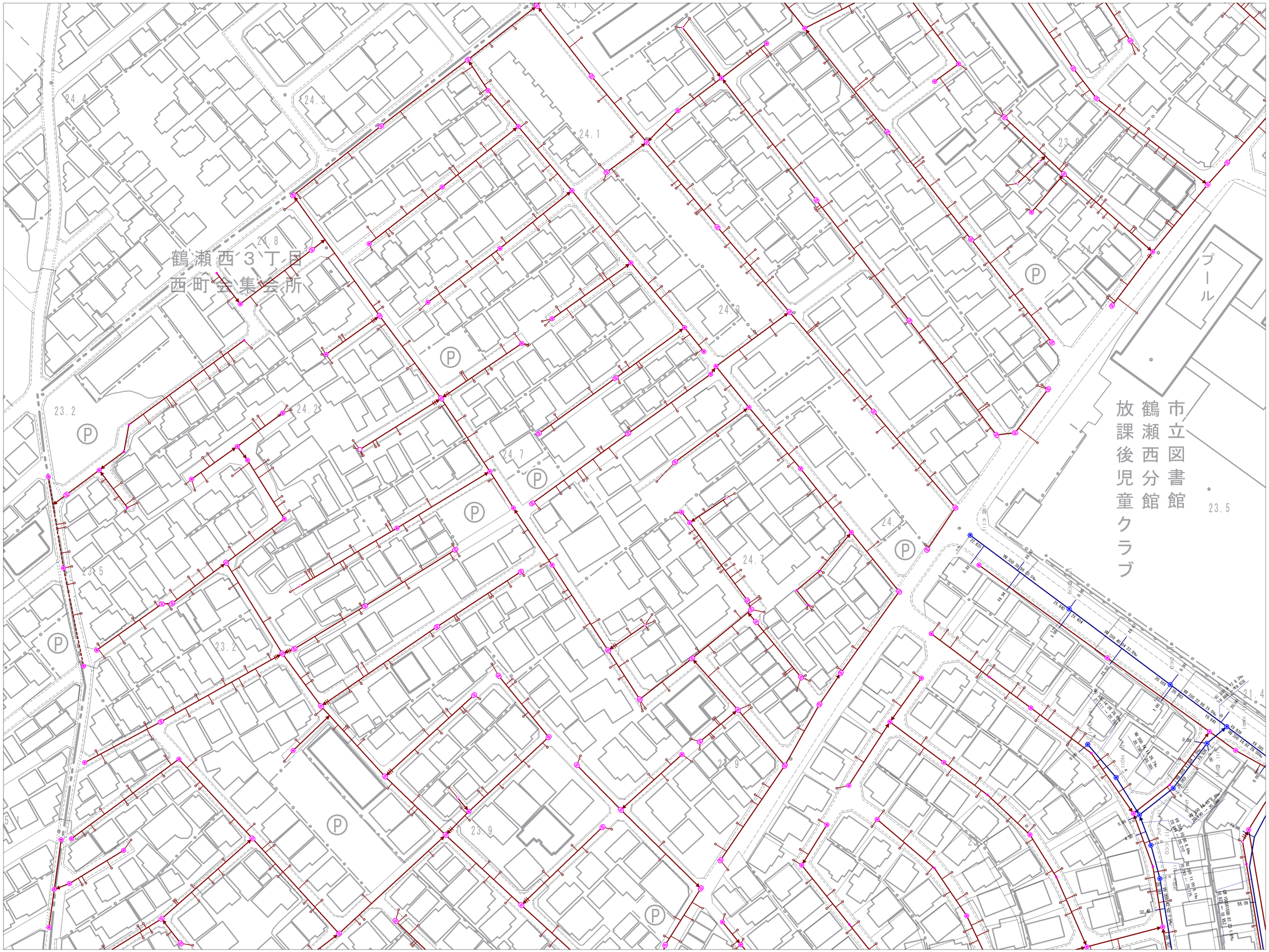


| | | |
|---|---|---|
| 9-7 | 9-8 | 9-9 |
| 9-12 | 9-13 | 9-14 |
| | 9-18 | 9-19 |

| 記号 | 種別 |
|---|---|
| | 幹線管きょ |
| | 支線管きょ |
| | 圧送管 |
| | 側溝管きょ |
| | ○号マンホール |
| | 楕円マンホール |
| | 1号マンホール |
| | 2号マンホール |
| | 3号マンホール |
| | 4号マンホール |
| | 5号マンホール |
| | 6号マンホール |
| | 特1号マンホール |
| | 特2号マンホール |
| | 特3号マンホール |
| | 特5号マンホール |
| | 特6号マンホール |
| | 特7号マンホール |
| | 小口径マンホール |
| | 正・長方形きょ用マンホール |
| | 馬てい形きょ用マンホール |
| | 特殊マンホール |
| | ランプホール |
| | 伏せ越し |
| | 管止め |
| | 副管 |
| | 汚水桝 |
| | 特殊桝 |
| | 集水桝 |
| | 取付け管 |

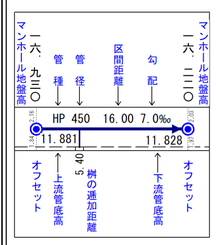


埼玉県富士見市役所

# 富士見市公共下水道台帳施設平面図

参考図となります（実測図ではありません）
現地の状況と異なる場合がありますので、必ず現地の確認を行ってください。

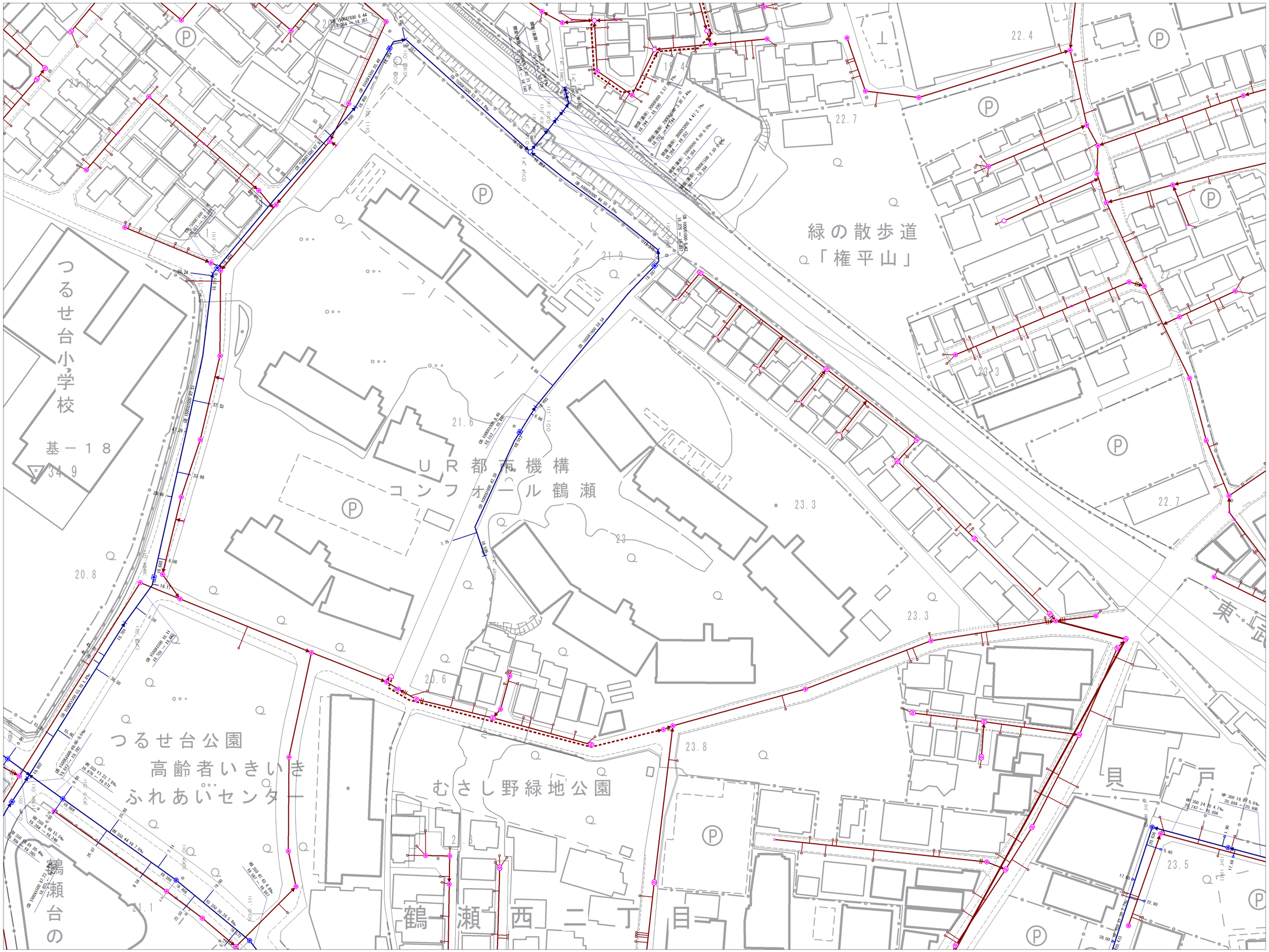


| | | |
|---|---|---|
| 9-8 | 9-9 | 9-10 |
| 9-13 | 9-14 | 9-15 |
| 9-18 | 9-19 | 9-20 |

| 記号 | 種別 |
|---|---|
| | 幹線管きょ |
| | 支線管きょ |
| | 圧送管 |
| | 側溝管きょ |
| | ○号マンホール |
| | 楕円マンホール |
| | 1号マンホール |
| | 2号マンホール |
| | 3号マンホール |
| | 4号マンホール |
| | 5号マンホール |
| | 6号マンホール |
| | 特1号マンホール |
| | 特2号マンホール |
| | 特3号マンホール |
| | 特5号マンホール |
| | 特6号マンホール |
| | 特7号マンホール |
| | 小口径マンホール |
| | 正・長方形きょ用マンホール |
| | 馬てい形きょ用マンホール |
| | 特殊マンホール |
| | ランプホール |
| | 伏せ越し |
| | 管止め |
| | 副管 |
| | 汚水桝 |
| | 特殊桝 |
| | 集水桝 |
| | 取付け管 |

マンホール地盤高 一六、二三〇
管種 管径 区間距離 勾配
HP 450 16.00 7.0‰
11.881 11.828
マンホール地盤高 一六、九三〇
オフセット 上流管底高 5.40 樹の通加距離 下流管底高 オフセット

埼玉県富士見市役所

# 富士見市公共下水道台帳施設平面図

参考図となります（実測図ではありません）
現地の状況と異なる場合がありますので、必ず現地の確認を行ってください。

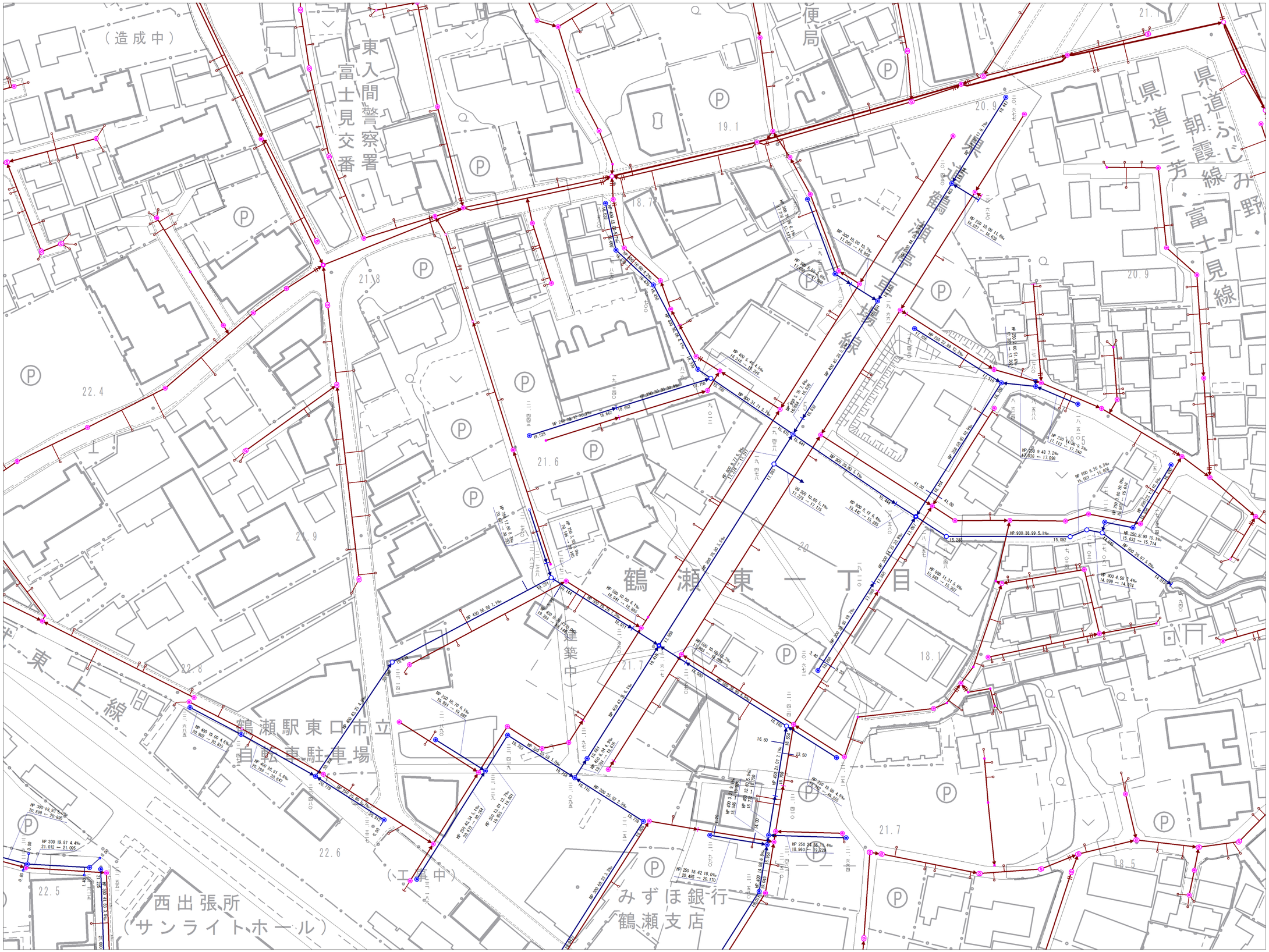


| | | |
|---|---|---|
| 9-9 | 9-10 | 10-6 |
| 9-14 | 9-15 | 10-11 |
| 9-19 | 9-20 | 10-16 |

| 記号 | 種別 |
|---|---|
| | 幹線管きょ |
| | 支線管きょ |
| | 圧送管 |
| | 側溝管きょ |
| ○ | ○号マンホール |
| ◎ | 楕円マンホール |
| ◉ | 1号マンホール |
| ○ | 2号マンホール |
| ◉ | 3号マンホール |
| ◎ | 4号マンホール |
| ◉ | 5号マンホール |
| □ | 6号マンホール |
| ◘ | 特1号マンホール |
| ◉ | 特2号マンホール |
| ◉ | 特3号マンホール |
| ◉ | 特5号マンホール |
| ◉ | 特6号マンホール |
| ◉ | 特7号マンホール |
| ● | 小口径マンホール |
| ◉ | 正・長方形きょ用マンホール |
| ◉ | 馬てい形きょ用マンホール |
| ⬠ | 特殊マンホール |
| ⊗ | ランプホール |
| ⊠ | 伏せ越し |
| | 管止め |
| | 副管 |
| ○ | 汚水桝 |
| □ | 特殊桝 |
| □ | 集水桝 |
| | 取付け管 |

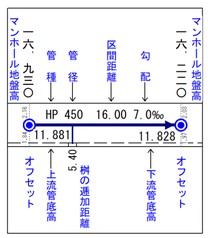


埼玉県富士見市役所

# 富士見市公共下水道台帳施設平面図

参考図となります（実測図ではありません）
現地の状況と異なる場合がありますので、必ず現地の確認を行ってください。

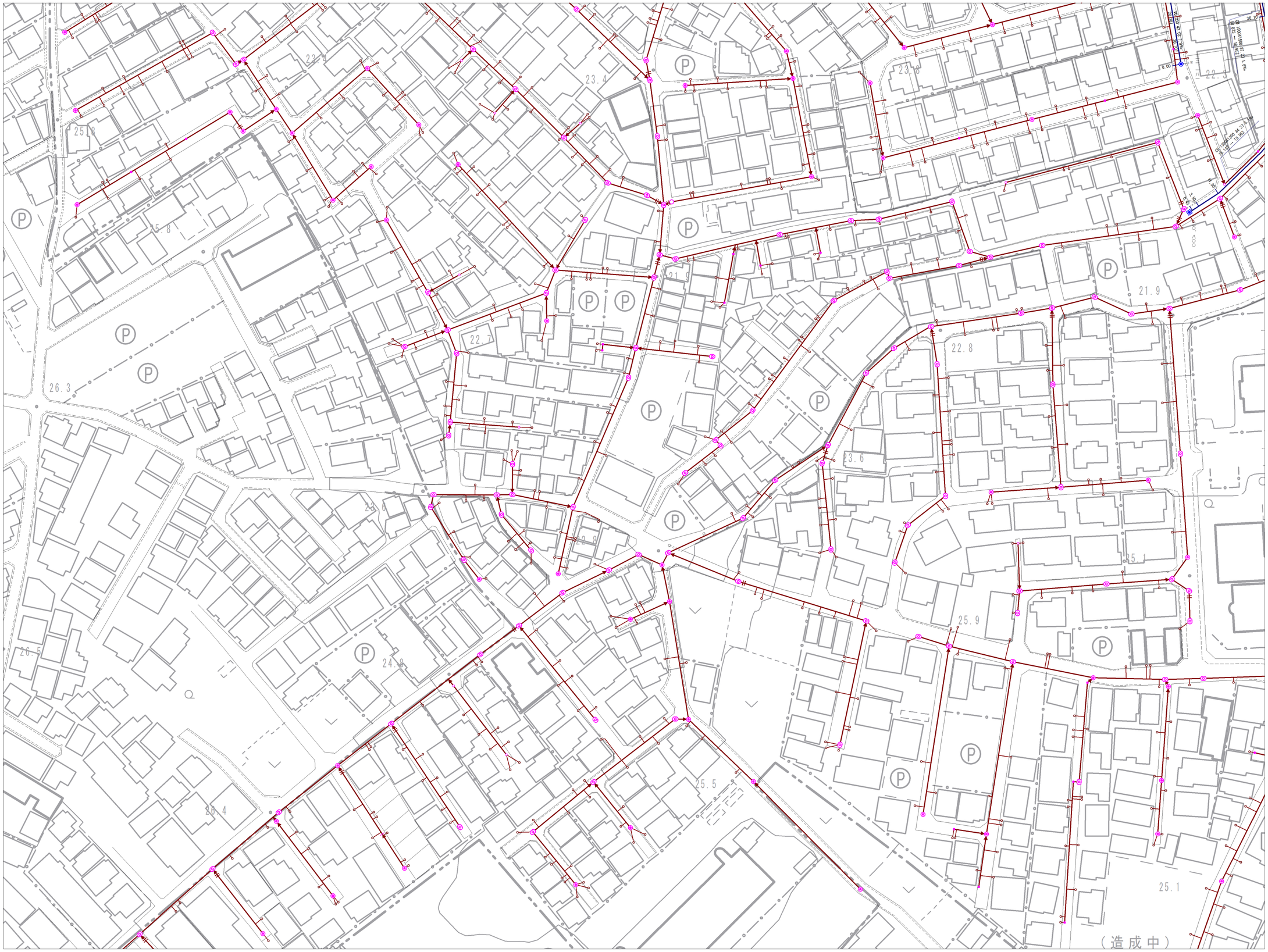


| | | |
|---|---|---|
| 9-12 | 9-13 | 9-14 |
| | 9-18 | 9-19 |
| 9-22 | 9-23 | 9-24 |

| 記号 | 種別 |
|---|---|
| | 幹線管きょ |
| | 支線管きょ |
| | 圧送管 |
| | 側溝管きょ |
| | ○号マンホール |
| | 楕円マンホール |
| | 1号マンホール |
| | 2号マンホール |
| | 3号マンホール |
| | 4号マンホール |
| | 5号マンホール |
| | 6号マンホール |
| | 特1号マンホール |
| | 特2号マンホール |
| | 特3号マンホール |
| | 特5号マンホール |
| | 特6号マンホール |
| | 特7号マンホール |
| | 小口径マンホール |
| | 正・長方形きょ用マンホール |
| | 馬てい形きょ用マンホール |
| | 特殊マンホール |
| | ランプホール |
| | 伏せ越し |
| | 管止め |
| | 副管 |
| | 汚水桝 |
| | 特殊桝 |
| | 集水桝 |
| | 取付け管 |

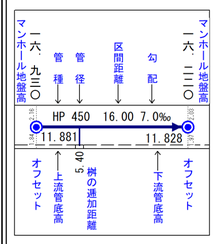


埼玉県富士見市役所

# 富士見市公共下水道台帳施設平面図

参考図となります（実測図ではありません）
現地の状況と異なる場合がありますので、必ず現地の確認を行ってください。

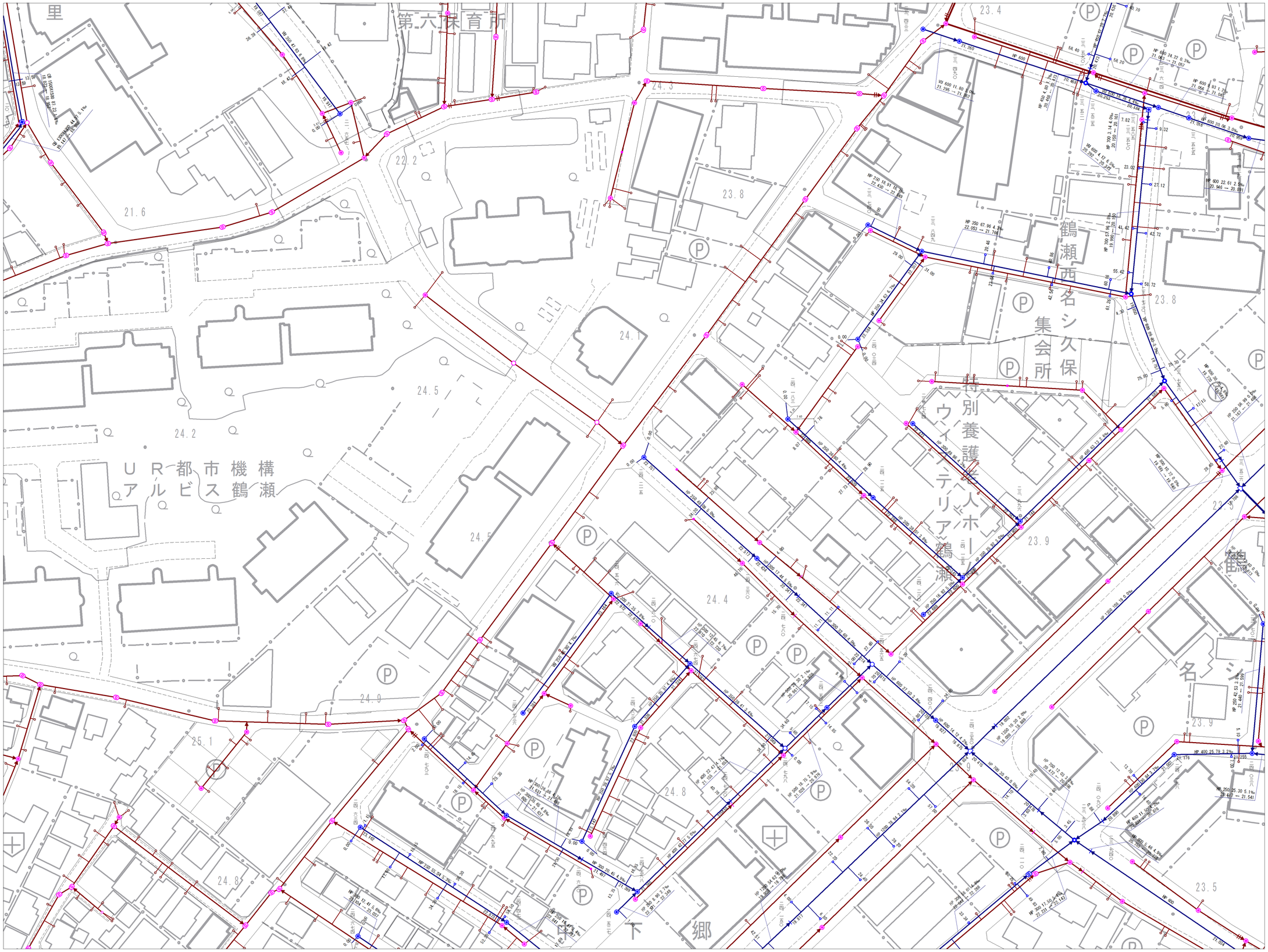


| | | |
|---|---|---|
| 9-13 | 9-14 | 9-15 |
| 9-18 | 9-19 | 9-20 |
| 9-23 | 9-24 | 9-25 |

| 記号 | 種別 |
|---|---|
| | 幹線管きょ |
| | 支線管きょ |
| | 圧送管 |
| | 側溝管きょ |
| | ○号マンホール |
| | 楕円マンホール |
| | 1号マンホール |
| | 2号マンホール |
| | 3号マンホール |
| | 4号マンホール |
| | 5号マンホール |
| | 6号マンホール |
| | 特1号マンホール |
| | 特2号マンホール |
| | 特3号マンホール |
| | 特5号マンホール |
| | 特6号マンホール |
| | 特7号マンホール |
| | 小口径マンホール |
| | 正・長方形きょ用マンホール |
| | 馬てい形きょ用マンホール |
| | 特殊マンホール |
| | ランプホール |
| | 伏せ越し |
| | 管止め |
| | 副管 |
| | 汚水桝 |
| | 特殊桝 |
| | 集水桝 |
| | 取付け管 |

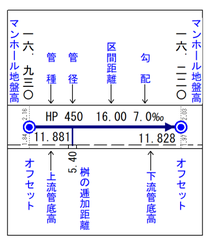


埼玉県富士見市役所

# 富士見市公共下水道台帳施設平面図

参考図となります（実測図ではありません）
現地の状況と異なる場合がありますので、必ず現地の確認を行ってください。

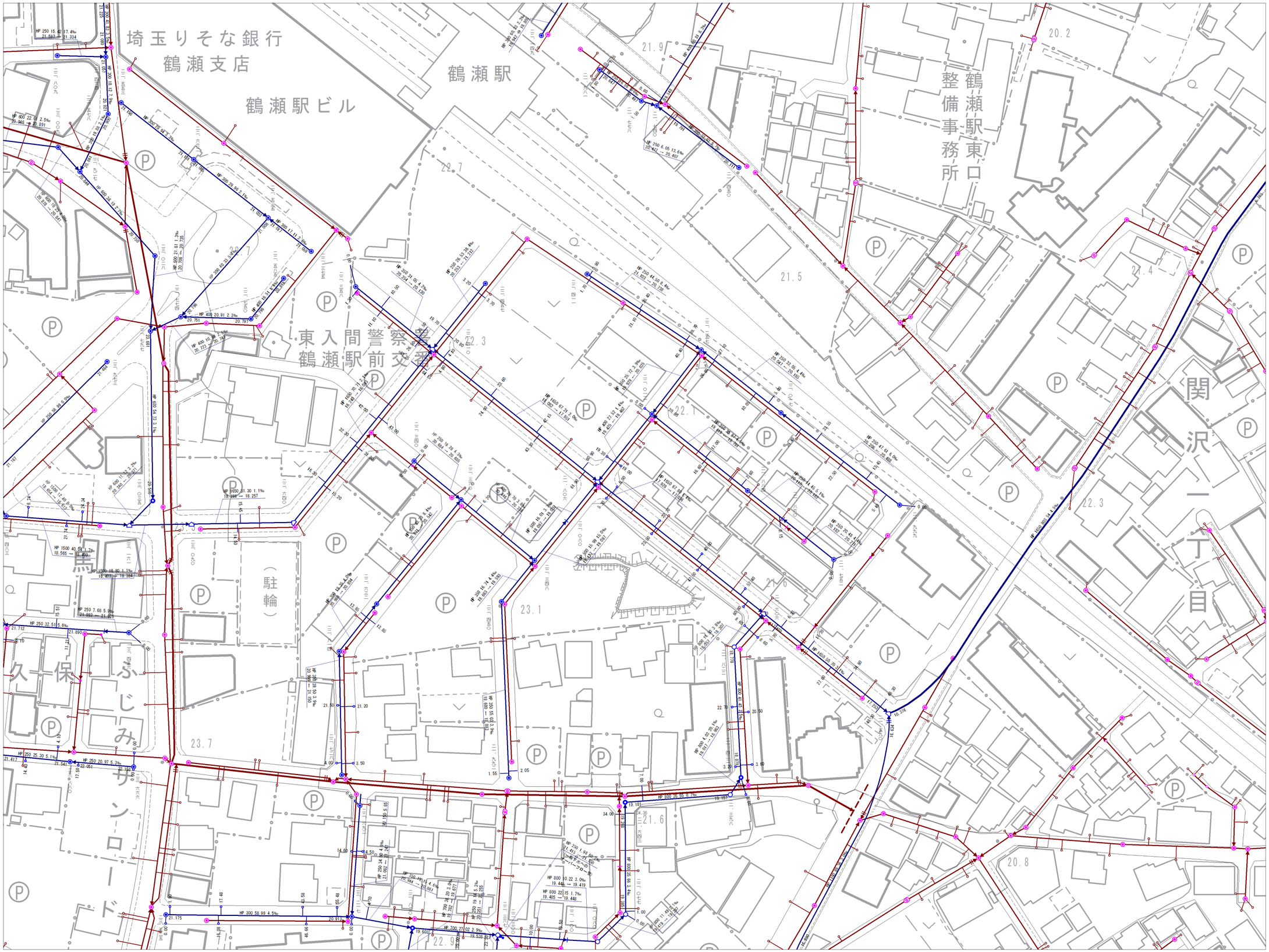


| | | |
|---|---|---|
| 9-14 | 9-15 | 10-11 |
| 9-19 | 9-20 | 10-16 |
| 9-24 | 9-25 | 10-21 |

| 記号 | 種別 |
|---|---|
| | 幹線管きょ |
| | 支線管きょ |
| | 圧送管 |
| | 側溝管きょ |
| | 0号マンホール |
| | 楕円マンホール |
| | 1号マンホール |
| | 2号マンホール |
| | 3号マンホール |
| | 4号マンホール |
| | 5号マンホール |
| | 6号マンホール |
| | 特1号マンホール |
| | 特2号マンホール |
| | 特3号マンホール |
| | 特5号マンホール |
| | 特6号マンホール |
| | 特7号マンホール |
| | 小口径マンホール |
| | 正・長方形きょ用マンホール |
| | 馬てい形きょ用マンホール |
| | 特殊マンホール |
| | ランプホール |
| | 伏せ越し |
| | 管止め |
| | 副管 |
| | 汚水桝 |
| | 特殊桝 |
| | 集水桝 |
| | 取付け管 |

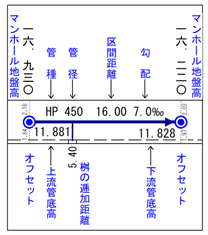


埼玉県富士見市役所

# 富士見市公共下水道台帳施設平面図

参考図となります（実測図ではありません）
現地の状況と異なる場合がありますので、必ず現地の確認を行ってください。

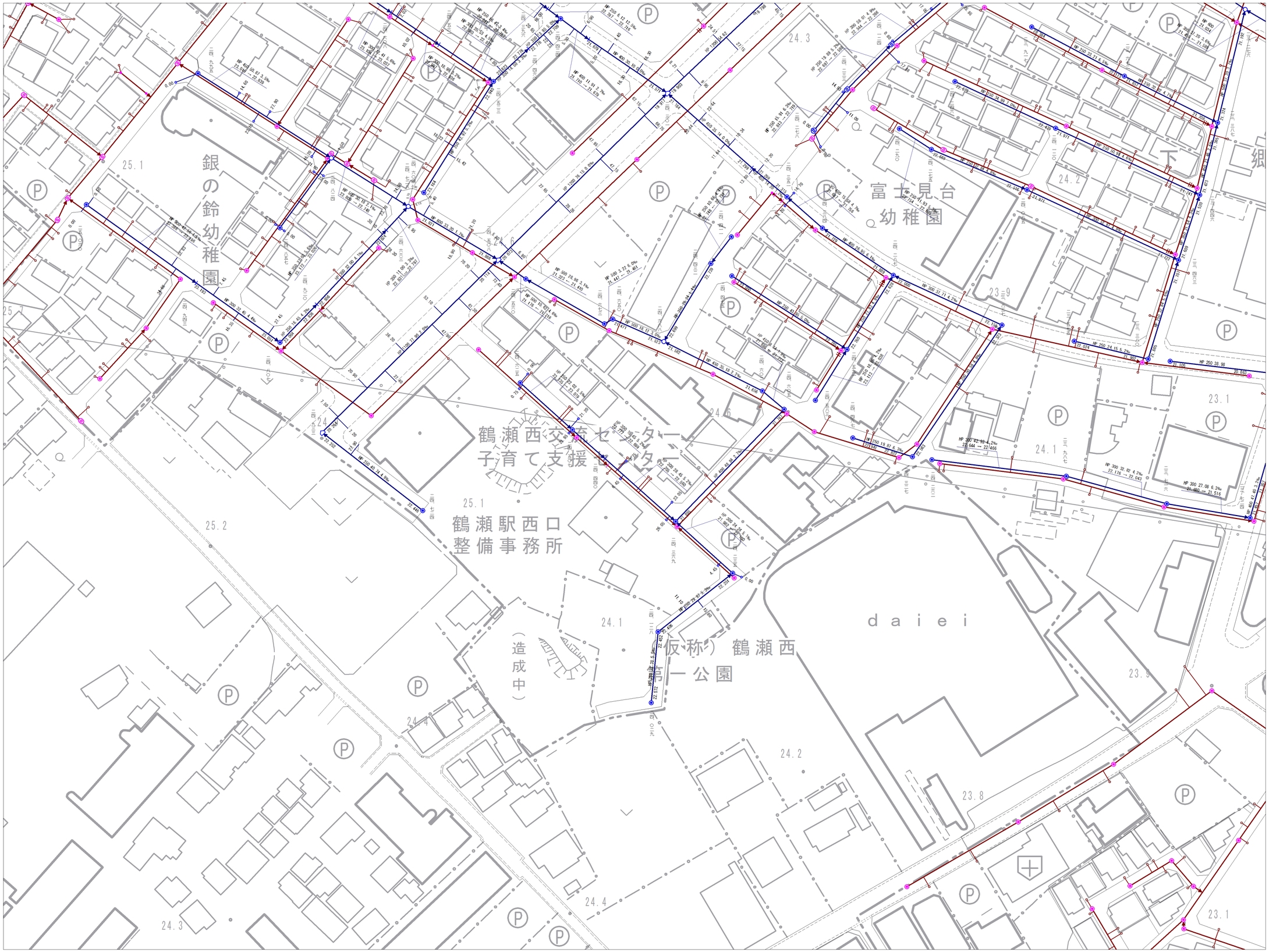


| | | |
|---|---|---|
| 9-18 | 9-19 | 9-20 |
| 9-23 | 9-24 | 9-25 |
| | 13-4 | 13-5 |

| 記号 | 種別 |
|---|---|
| | 幹線管きょ |
| | 支線管きょ |
| | 圧送管 |
| | 側溝管きょ |
| | ○号マンホール |
| | 楕円マンホール |
| | 1号マンホール |
| | 2号マンホール |
| | 3号マンホール |
| | 4号マンホール |
| | 5号マンホール |
| | 6号マンホール |
| | 特1号マンホール |
| | 特2号マンホール |
| | 特3号マンホール |
| | 特5号マンホール |
| | 特6号マンホール |
| | 特7号マンホール |
| | 小口径マンホール |
| | 正・長方形きょ用マンホール |
| | 馬てい形きょ用マンホール |
| | 特殊マンホール |
| | ランプホール |
| | 伏せ越し |
| | 管止め |
| | 副管 |
| | 汚水桝 |
| | 特殊桝 |
| | 集水桝 |
| | 取付け管 |

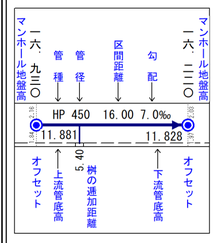


埼玉県富士見市役所

令和７年３月作成

# 富士見市公共下水道台帳施設平面図

参考図となります（実測図ではありません）
現地の状況と異なる場合がありますので、必ず現地の確認を行ってください。

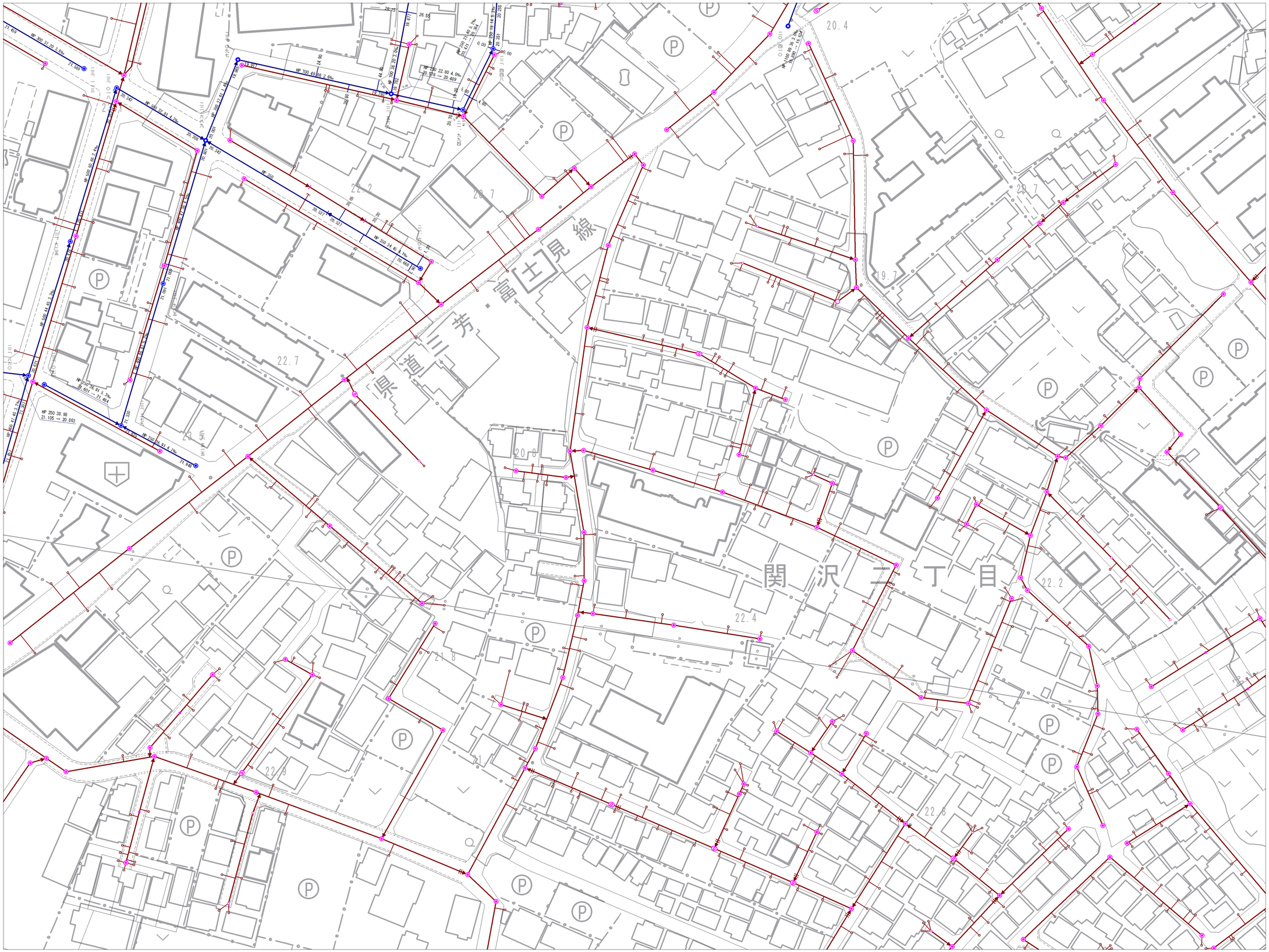


| | | |
|---|---|---|
| 9-19 | 9-20 | 10-16 |
| 9-24 | 9-25 | 10-21 |
| 13-4 | 13-5 | 14-1 |

| 記号 | 種別 |
|---|---|
| | 幹線管きょ |
| | 支線管きょ |
| | 圧送管 |
| | 側溝管きょ |
| | ○号マンホール |
| | 楕円マンホール |
| | 1号マンホール |
| | 2号マンホール |
| | 3号マンホール |
| | 4号マンホール |
| | 5号マンホール |
| | 6号マンホール |
| | 特1号マンホール |
| | 特2号マンホール |
| | 特3号マンホール |
| | 特5号マンホール |
| | 特6号マンホール |
| | 特7号マンホール |
| | 小口径マンホール |
| | 正・長方形きょ用マンホール |
| | 馬てい形きょ用マンホール |
| | 特殊マンホール |
| | ランプホール |
| | 伏せ越し |
| | 管止め |
| | 副管 |
| | 汚水桝 |
| | 特殊桝 |
| | 集水桝 |
| | 取付け管 |

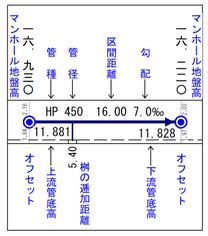


埼玉県富士見市役所