富士見市公共下水道台帳施設平面図

参考図となります（実測図ではありません）
現地の状況と異なる場合がありますので、必ず現地の確認を行ってください。

2-25		3-22
6-5	7-1	7-2
6-10	7-6	7-7

記号	種別
	幹線管きょ
	支線管きょ
	圧送管
	残置管
	0号マンホール
	楕円マンホール
	1号マンホール
	2号マンホール
	3号マンホール
	4号マンホール
	5号マンホール
	6号マンホール
	特1号マンホール
	特2号マンホール
	特3号マンホール
	特5号マンホール
	特6号マンホール
	特7号マンホール
	小口径マンホール
	正・長方形きょ用マンホール
	馬てい形きょ用マンホール
	特殊マンホール
	ランプホール
	伏せ越し
	管止め
	副管
	計画副管
	汚水桝
	特殊桝
	取付け管

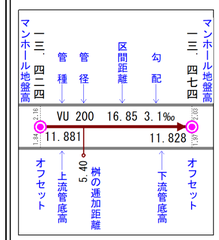

埼玉県富士見市役所

令和７年３月作成

富士見市公共下水道台帳施設平面図

参考図となります（実測図ではありません）
現地の状況と異なる場合がありますので、必ず現地の確認を行ってください。

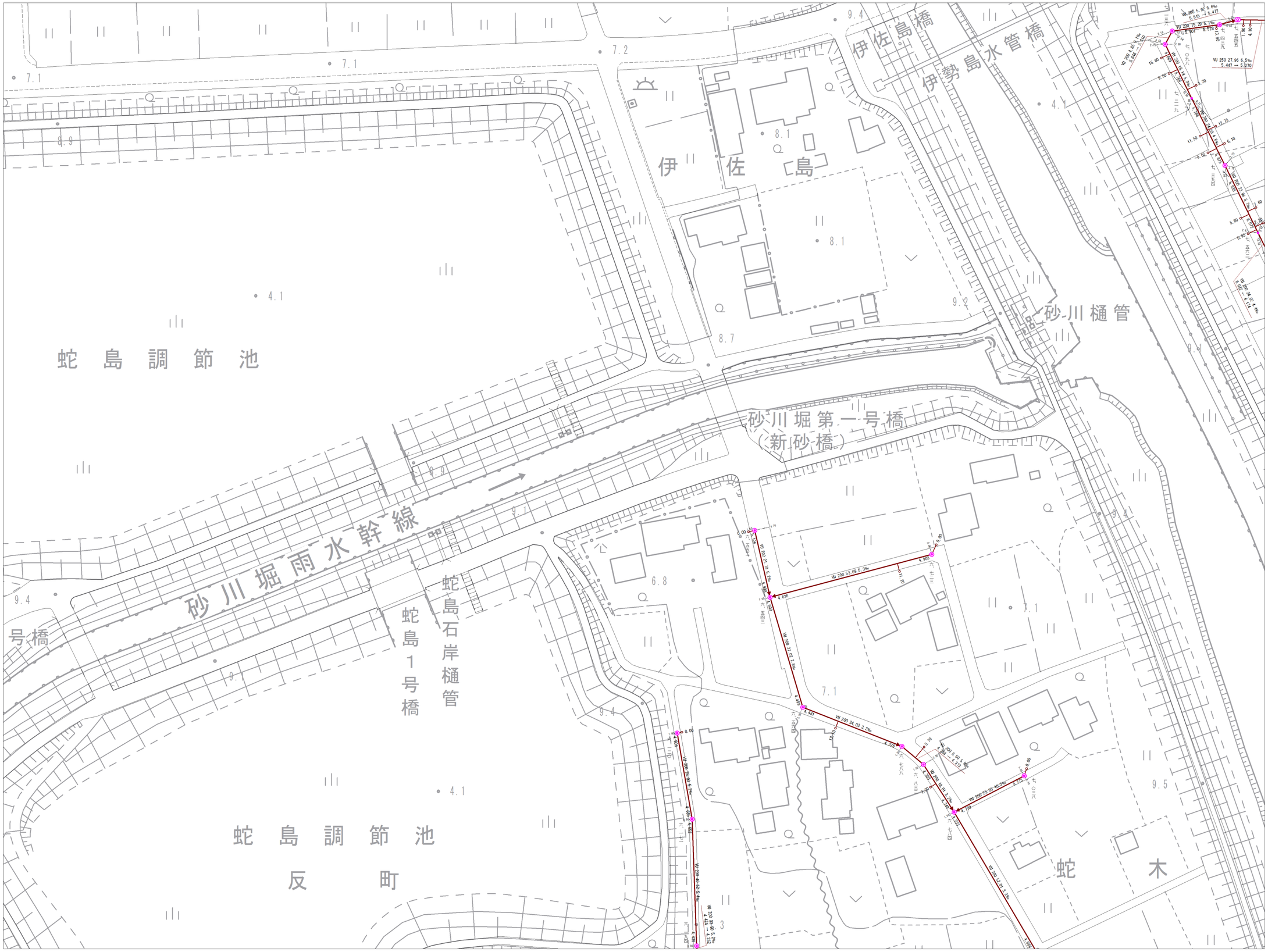

	3-22	3-23
7-1	7-2	7-3
7-6	7-7	7-8

記号	種別
	幹線管きょ
	支線管きょ
	圧送管
	残置管
	0号マンホール
	楕円マンホール
	1号マンホール
	2号マンホール
	3号マンホール
	4号マンホール
	5号マンホール
	6号マンホール
	特1号マンホール
	特2号マンホール
	特3号マンホール
	特5号マンホール
	特6号マンホール
	特7号マンホール
	小口径マンホール
	正・長方形きょ用マンホール
	馬てい形きょ用マンホール
	特殊マンホール
	ランプホール
	伏せ越し
	管止め
	副管
	計画副管
	汚水桝
	特殊桝
	取付け管

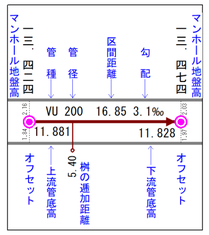

埼玉県富士見市役所

令和７年３月作成

富士見市公共下水道台帳施設平面図

参考図となります（実測図ではありません）
現地の状況と異なる場合がありますので、必ず現地の確認を行ってください。



3-22	3-23	
7-2	7-3	7-4
7-7	7-8	7-9

記号	種別
	幹線管きょ
	支線管きょ
	圧送管
	残置管
	0号マンホール
	楕円マンホール
	1号マンホール
	2号マンホール
	3号マンホール
	4号マンホール
	5号マンホール
	6号マンホール
	特1号マンホール
	特2号マンホール
	特3号マンホール
	特5号マンホール
	特6号マンホール
	特7号マンホール
	小口径マンホール
	正・長方形きょ用マンホール
	馬てい形きょ用マンホール
	特殊マンホール
	ランプホール
	伏せ越し
	管止め
	副管
	計画副管
	汚水桝
	特殊桝
	取付け管

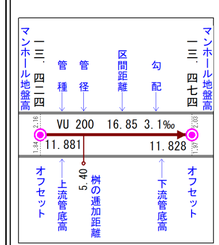

埼玉県富士見市役所

富士見市公共下水道台帳施設平面図

参考図となります（実測図ではありません）
現地の状況と異なる場合がありますので、必ず現地の確認を行ってください。

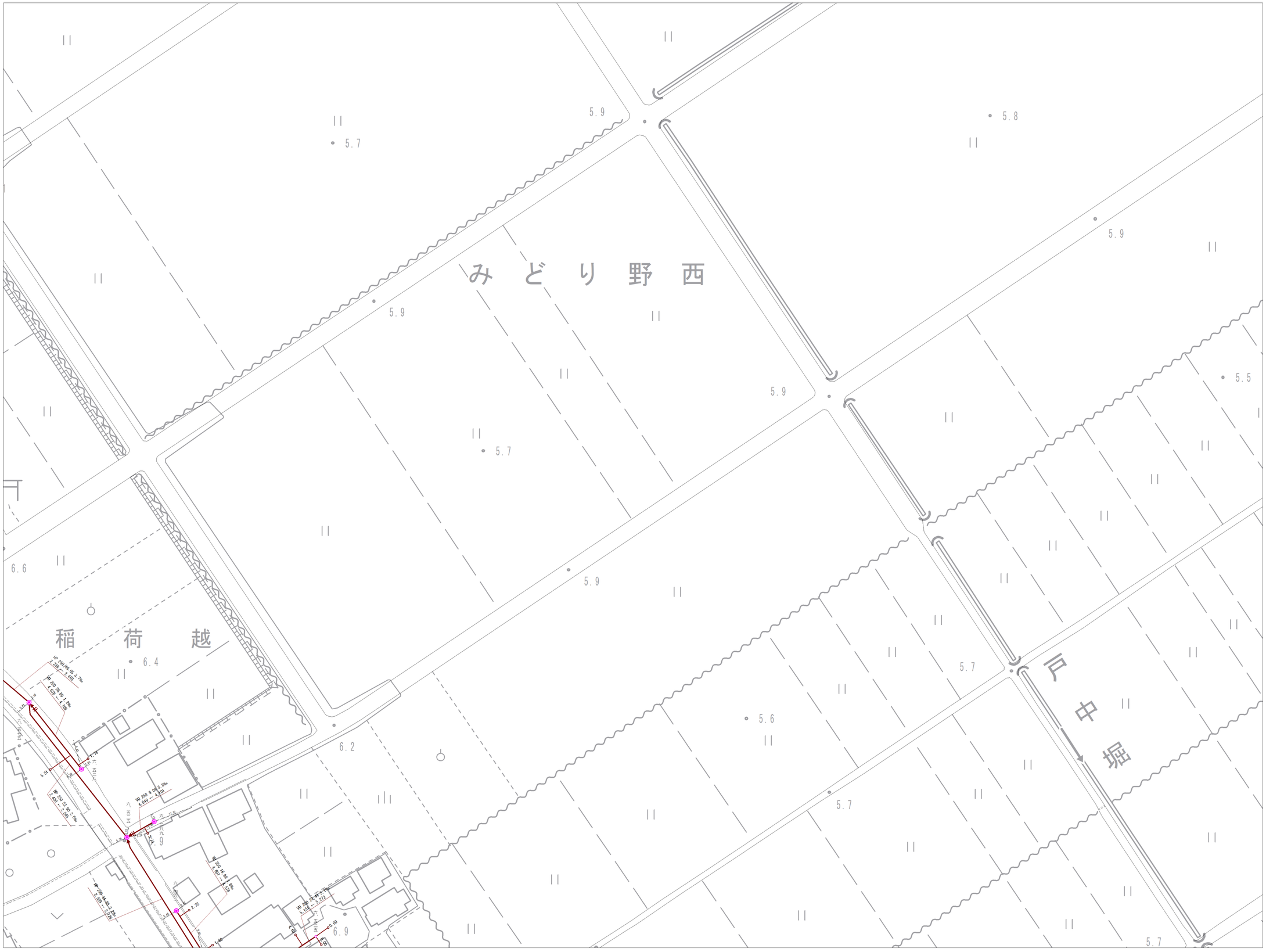

3-23		3-25
7-3	7-4	7-5
7-8	7-9	7-10

記号	種別
	幹線管きょ
	支線管きょ
	圧送管
	残置管
	0号マンホール
	楕円マンホール
	1号マンホール
	2号マンホール
	3号マンホール
	4号マンホール
	5号マンホール
	6号マンホール
	特1号マンホール
	特2号マンホール
	特3号マンホール
	特5号マンホール
	特6号マンホール
	特7号マンホール
	小口径マンホール
	正・長方形きょ用マンホール
	馬てい形きょ用マンホール
	特殊マンホール
	ランプホール
	伏せ越し
	管止め
	副管
	計画副管
	汚水桝
	特殊桝
	取付け管

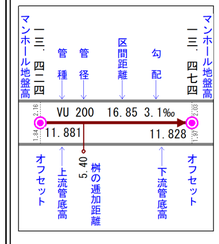

埼玉県富士見市役所

富士見市公共下水道台帳施設平面図

参考図となります（実測図ではありません）
現地の状況と異なる場合がありますので、必ず現地の確認を行ってください。



	3-25	4-21
7-4	7-5	8-1
7-9	7-10	8-6

記号	種別
	幹線管きょ
	支線管きょ
	圧送管
	残置管
	0号マンホール
	楕円マンホール
	1号マンホール
	2号マンホール
	3号マンホール
	4号マンホール
	5号マンホール
	6号マンホール
	特1号マンホール
	特2号マンホール
	特3号マンホール
	特5号マンホール
	特6号マンホール
	特7号マンホール
	小口径マンホール
	正・長方形きょ用マンホール
	馬てい形きょ用マンホール
	特殊マンホール
	ランプホール
	伏せ越し
	管止め
	副管
	計画副管
	汚水桝
	特殊桝
	取付け管

マンホール地盤高 一三．四二四
管種
管径
区間距離
勾配
マンホール地盤高 一三．四七四
VU 200 16.85 3.1‰
11.881
11.828
5.40
オフセット
上流管底高
樹の通加距離
下流管底高
オフセット

埼玉県富士見市役所

令和７年３月作成

富士見市公共下水道台帳施設平面図

参考図となります（実測図ではありません）
現地の状況と異なる場合がありますので、必ず現地の確認を行ってください。

6-5	7-1	7-2
6-10	7-6	7-7
6-15	7-11	7-12

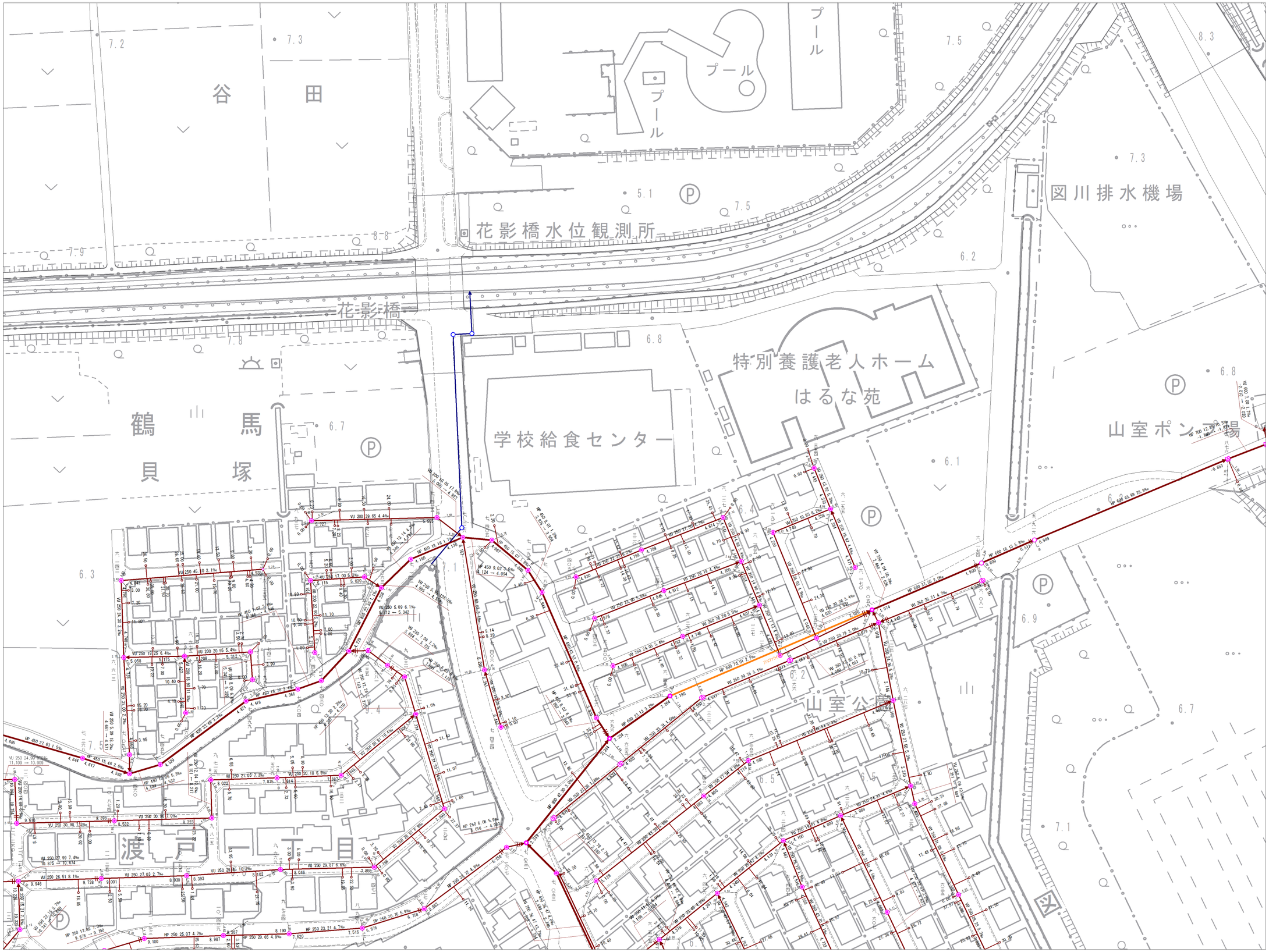

記号	種別
	幹線管きょ
	支線管きょ
	圧送管
	残置管
	0号マンホール
	楕円マンホール
	1号マンホール
	2号マンホール
	3号マンホール
	4号マンホール
	5号マンホール
	6号マンホール
	特1号マンホール
	特2号マンホール
	特3号マンホール
	特5号マンホール
	特6号マンホール
	特7号マンホール
	小口径マンホール
	正・長方形きょ用マンホール
	馬てい形きょ用マンホール
	特殊マンホール
	ランプホール
	伏せ越し
	管止め
	副管
	計画副管
	汚水桝
	特殊桝
	取付け管

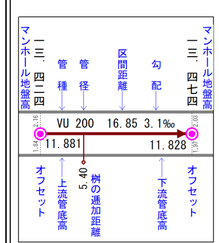

埼玉県富士見市役所

富士見市公共下水道台帳施設平面図

参考図となります（実測図ではありません）
現地の状況と異なる場合がありますので、必ず現地の確認を行ってください。

7-1	7-2	7-3
7-6	7-7	7-8
7-11	7-12	7-13

記号	種別
	幹線管きょ
	支線管きょ
	圧送管
	残置管
	0号マンホール
	楕円マンホール
	1号マンホール
	2号マンホール
	3号マンホール
	4号マンホール
	5号マンホール
	6号マンホール
	特1号マンホール
	特2号マンホール
	特3号マンホール
	特5号マンホール
	特6号マンホール
	特7号マンホール
	小口径マンホール
	正・長方形きょ用マンホール
	馬てい形きょ用マンホール
	特殊マンホール
	ランプホール
	伏せ越し
	管止め
	副管
	計画副管
	汚水桝
	特殊桝
	取付け管

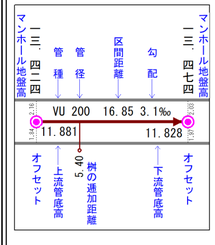

埼玉県富士見市役所

令和７年３月作成

富士見市公共下水道台帳施設平面図

参考図となります（実測図ではありません）
現地の状況と異なる場合がありますので、必ず現地の確認を行ってください。

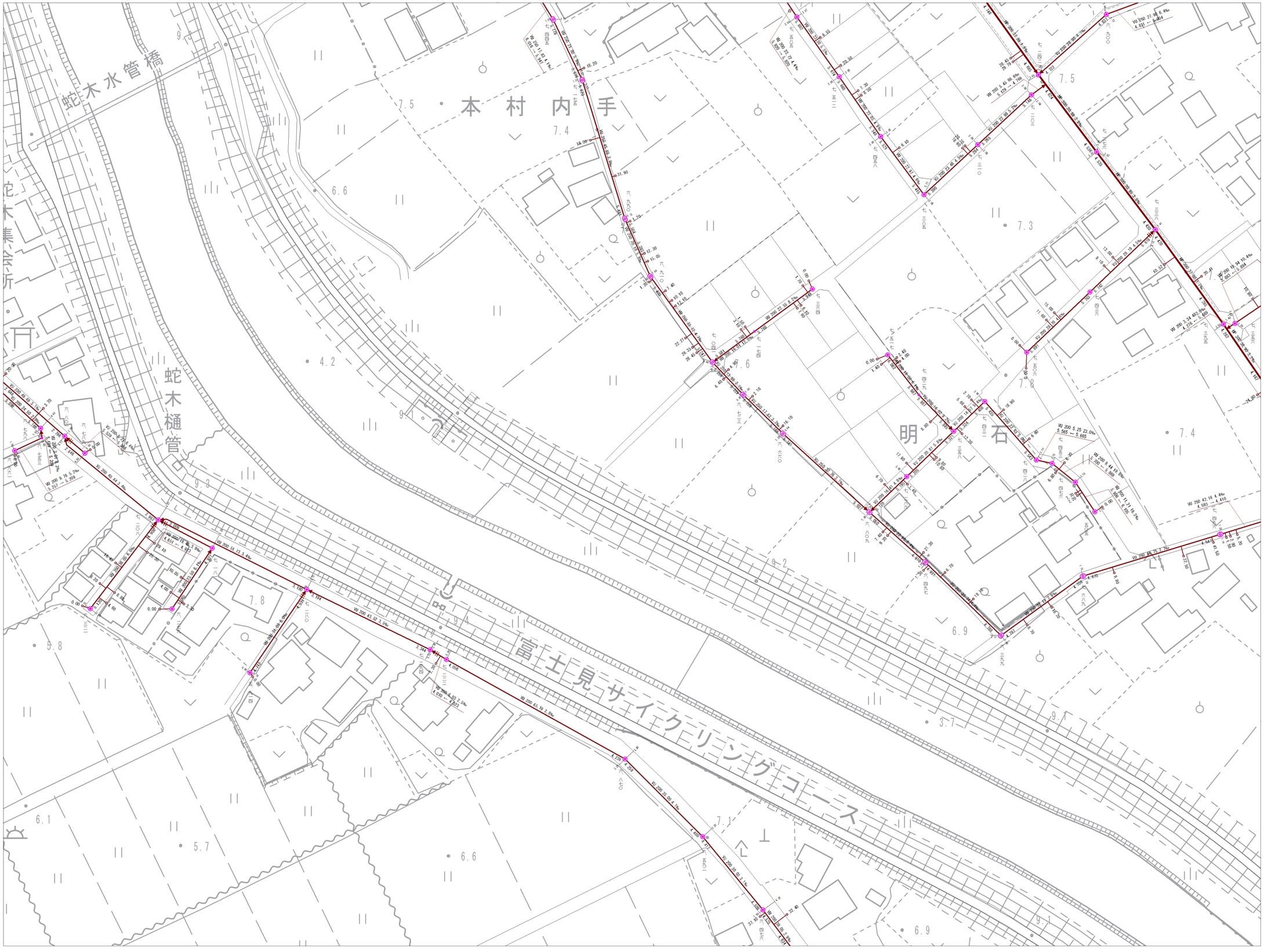

7-2	7-3	7-4
7-7	7-8	7-9
7-12	7-13	7-14

記号	種別
	幹線管きょ
	支線管きょ
	圧送管
	残置管
	0号マンホール
	楕円マンホール
	1号マンホール
	2号マンホール
	3号マンホール
	4号マンホール
	5号マンホール
	6号マンホール
	特1号マンホール
	特2号マンホール
	特3号マンホール
	特5号マンホール
	特6号マンホール
	特7号マンホール
	小口径マンホール
	正・長方形きょ用マンホール
	馬てい形きょ用マンホール
	特殊マンホール
	ランプホール
	伏せ越し
	管止め
	副管
	計画副管
	汚水桝
	特殊桝
	取付け管

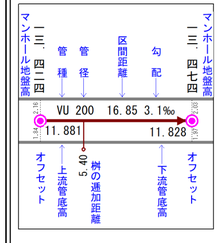

埼玉県富士見市役所

令和７年３月作成

富士見市公共下水道台帳施設平面図

参考図となります（実測図ではありません）
現地の状況と異なる場合がありますので、必ず現地の確認を行ってください。



7-3	7-4	7-5
7-8	7-9	7-10
7-13	7-14	7-15

記号	種別
	幹線管きょ
	支線管きょ
	圧送管
	残置管
	0号マンホール
	楕円マンホール
	1号マンホール
	2号マンホール
	3号マンホール
	4号マンホール
	5号マンホール
	6号マンホール
	特1号マンホール
	特2号マンホール
	特3号マンホール
	特5号マンホール
	特6号マンホール
	特7号マンホール
	小口径マンホール
	正・長方形きょ用マンホール
	馬てい形きょ用マンホール
	特殊マンホール
	ランプホール
	伏せ越し
	管止め
	副管
	計画副管
	汚水桝
	特殊桝
	取付け管

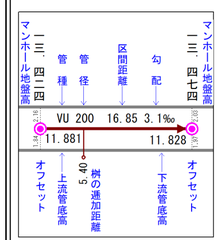

埼玉県富士見市役所

富士見市公共下水道台帳施設平面図

参考図となります（実測図ではありません）
現地の状況と異なる場合がありますので、必ず現地の確認を行ってください。

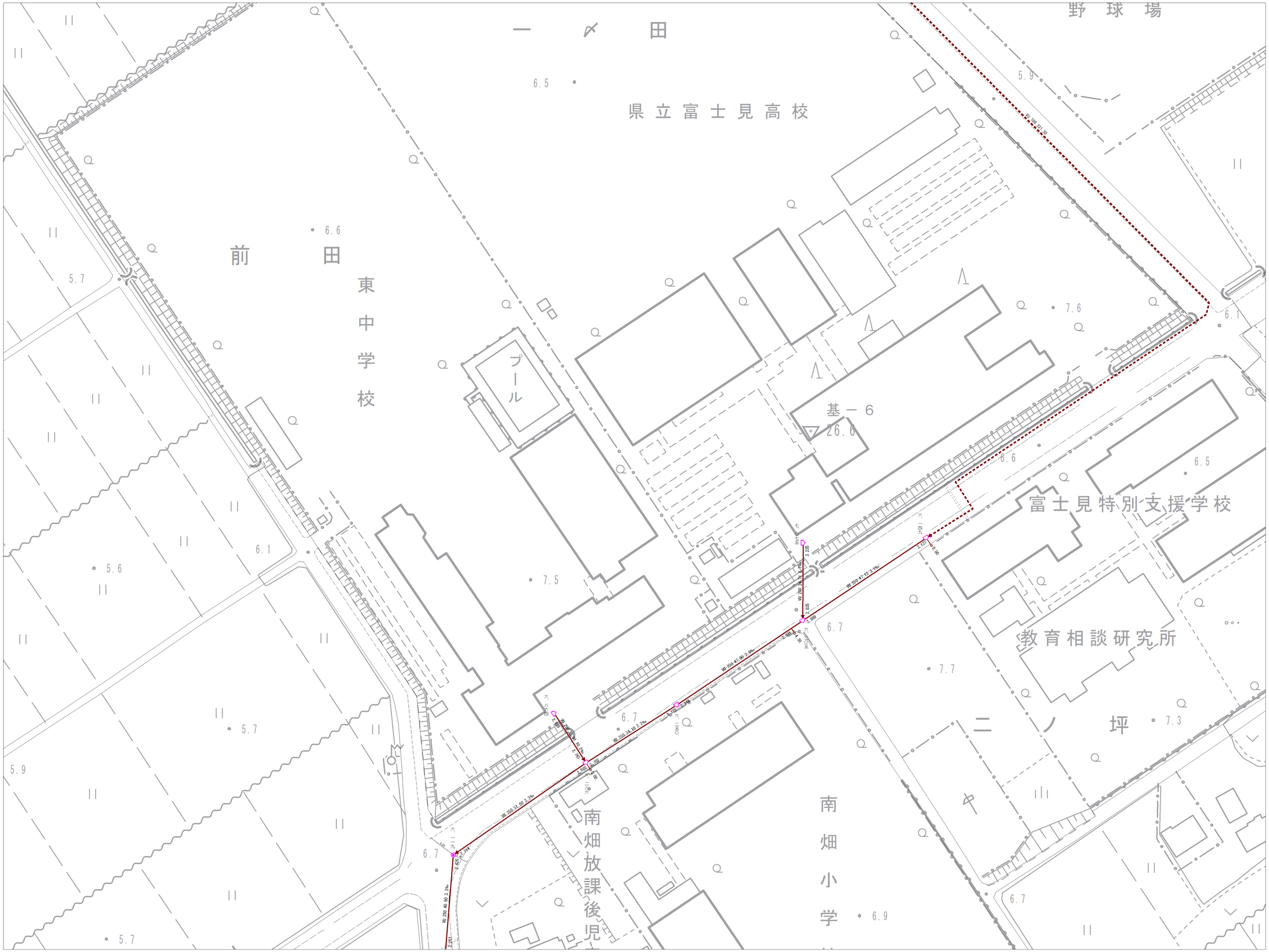

7-4	7-5	8-1
7-9	7-10	8-6
7-14	7-15	8-11

記号	種別
	幹線管きょ
	支線管きょ
	圧送管
	残置管
	0号マンホール
	楕円マンホール
	1号マンホール
	2号マンホール
	3号マンホール
	4号マンホール
	5号マンホール
	6号マンホール
	特1号マンホール
	特2号マンホール
	特3号マンホール
	特5号マンホール
	特6号マンホール
	特7号マンホール
	小口径マンホール
	正・長方形きょ用マンホール
	馬てい形きょ用マンホール
	特殊マンホール
	ランプホール
	伏せ越し
	管止め
	副管
	計画副管
	汚水桝
	特殊桝
	取付け管

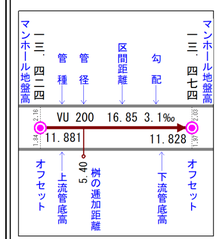

埼玉県富士見市役所

富士見市公共下水道台帳施設平面図

参考図となります（実測図ではありません）
現地の状況と異なる場合がありますので、必ず現地の確認を行ってください。



6-10	7-6	7-7
6-15	7-11	7-12
6-20	7-16	7-17

記号	種別
	幹線管きょ
	支線管きょ
	圧送管
	残置管
○	0号マンホール
◎	楕円マンホール
◉	1号マンホール
○	2号マンホール
◎	3号マンホール
◎	4号マンホール
◉	5号マンホール
□	6号マンホール
◎	特1号マンホール
◬	特2号マンホール
◬	特3号マンホール
△	特5号マンホール
◭	特6号マンホール
△	特7号マンホール
●	小口径マンホール
◉	正・長方形きょ用マンホール
◉	馬てい形きょ用マンホール
⌂	特殊マンホール
⊗	ランプホール
	伏せ越し
	管止め
	副管
	計画副管
○	汚水桝
○	特殊桝
	取付け管

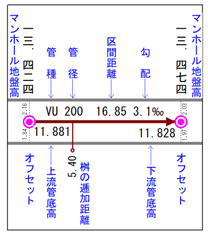

埼玉県富士見市役所

富士見市公共下水道台帳施設平面図

参考図となります（実測図ではありません）
現地の状況と異なる場合がありますので、必ず現地の確認を行ってください。



7-7	7-8	7-9
7-12	7-13	7-14
7-17	7-18	7-19

記号	種別
	幹線管きょ
	支線管きょ
	圧送管
	残置管
	0号マンホール
	楕円マンホール
	1号マンホール
	2号マンホール
	3号マンホール
	4号マンホール
	5号マンホール
	6号マンホール
	特1号マンホール
	特2号マンホール
	特3号マンホール
	特5号マンホール
	特6号マンホール
	特7号マンホール
	小口径マンホール
	正・長方形きょ用マンホール
	馬てい形きょ用マンホール
	特殊マンホール
	ランプホール
	伏せ越し
	管止め
	副管
	計画副管
	汚水桝
	特殊桝
	取付け管

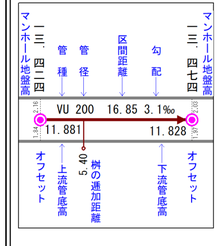

埼玉県富士見市役所

富士見市公共下水道台帳施設平面図

参考図となります（実測図ではありません）
現地の状況と異なる場合がありますので、必ず現地の確認を行ってください。

7-8	7-9	7-10
7-13	7-14	7-15
7-18	7-19	7-20

記号	種別
	幹線管きょ
	支線管きょ
	圧送管
	残置管
	0号マンホール
	楕円マンホール
	1号マンホール
	2号マンホール
	3号マンホール
	4号マンホール
	5号マンホール
	6号マンホール
	特1号マンホール
	特2号マンホール
	特3号マンホール
	特5号マンホール
	特6号マンホール
	特7号マンホール
	小口径マンホール
	正・長方形きょ用マンホール
	馬てい形きょ用マンホール
	特殊マンホール
	ランプホール
	伏せ越し
	管止め
	副管
	計画副管
	汚水桝
	特殊桝
	取付け管

マンホール地盤高 一三 四二四
管種 管径 区間距離 勾配
マンホール地盤高 一三 四七四
VU 200 16.85 3.1‰
11.881 11.828
オフセット 上流管底高 5.40 下流管底高 オフセット
桝の通加距離

埼玉県富士見市役所

令和７年３月作成

富士見市公共下水道台帳施設平面図

参考図となります（実測図ではありません）
現地の状況と異なる場合がありますので、必ず現地の確認を行ってください。

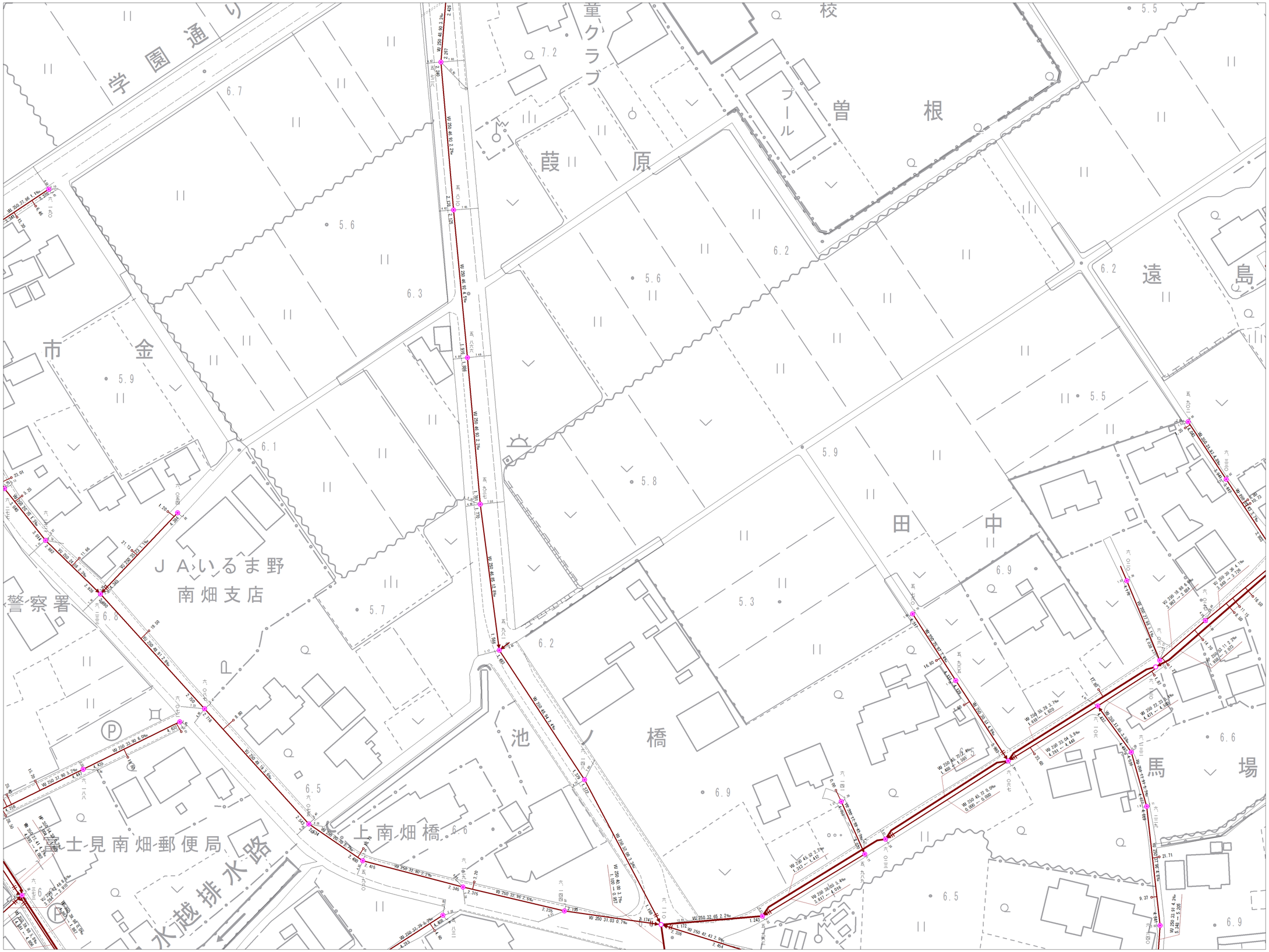

7-9	7-10	8-6
7-14	7-15	8-11
7-19	7-20	8-16

記号	種別
	幹線管きょ
	支線管きょ
	圧送管
	残置管
	0号マンホール
	楕円マンホール
	1号マンホール
	2号マンホール
	3号マンホール
	4号マンホール
	5号マンホール
	6号マンホール
	特1号マンホール
	特2号マンホール
	特3号マンホール
	特5号マンホール
	特6号マンホール
	特7号マンホール
	小口径マンホール
	正・長方形きょ用マンホール
	馬てい形きょ用マンホール
	特殊マンホール
	ランプホール
	伏せ越し
	管止め
	副管
	計画副管
	汚水桝
	特殊桝
	取付け管

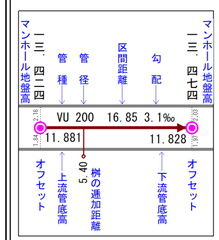

埼玉県富士見市役所

富士見市公共下水道台帳施設平面図

参考図となります（実測図ではありません）
現地の状況と異なる場合がありますので、必ず現地の確認を行ってください。

6-15	7-11	7-12
6-20	7-16	7-17
6-25	7-21	7-22



記号	種別
	幹線管きょ
	支線管きょ
	圧送管
	残置管
○	0号マンホール
◎	楕円マンホール
◉	1号マンホール
○	2号マンホール
◉	3号マンホール
◎	4号マンホール
◉	5号マンホール
□	6号マンホール
◎	特1号マンホール
◬	特2号マンホール
◬	特3号マンホール
△	特5号マンホール
◭	特6号マンホール
△	特7号マンホール
●	小口径マンホール
◉	正・長方形きょ用マンホール
◉	馬てい形きょ用マンホール
⌂	特殊マンホール
⊗	ランプホール
	伏せ越し
	管止め
	副管
	計画副管
○	汚水桝
○	特殊桝
	取付け管

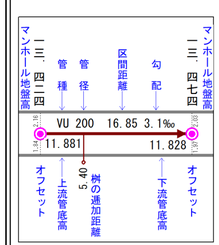

埼玉県富士見市役所

富士見市公共下水道台帳施設平面図

参考図となります（実測図ではありません）
現地の状況と異なる場合がありますので、必ず現地の確認を行ってください。

7-11	7-12	7-13
7-16	7-17	7-18
7-21	7-22	7-23

記号	種別
	幹線管きょ
	支線管きょ
	圧送管
	残置管
	0号マンホール
	楕円マンホール
	1号マンホール
	2号マンホール
	3号マンホール
	4号マンホール
	5号マンホール
	6号マンホール
	特1号マンホール
	特2号マンホール
	特3号マンホール
	特5号マンホール
	特6号マンホール
	特7号マンホール
	小口径マンホール
	正・長方形きょ用マンホール
	馬てい形きょ用マンホール
	特殊マンホール
	ランプホール
	伏せ越し
	管止め
	副管
	計画副管
	汚水桝
	特殊桝
	取付け管

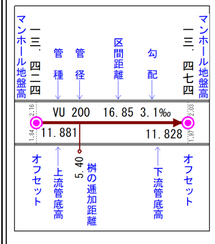

埼玉県富士見市役所

富士見市公共下水道台帳施設平面図

参考図となります（実測図ではありません）
現地の状況と異なる場合がありますので、必ず現地の確認を行ってください。

7-13	7-14	7-15
7-18	7-19	7-20
7-23	7-24	7-25

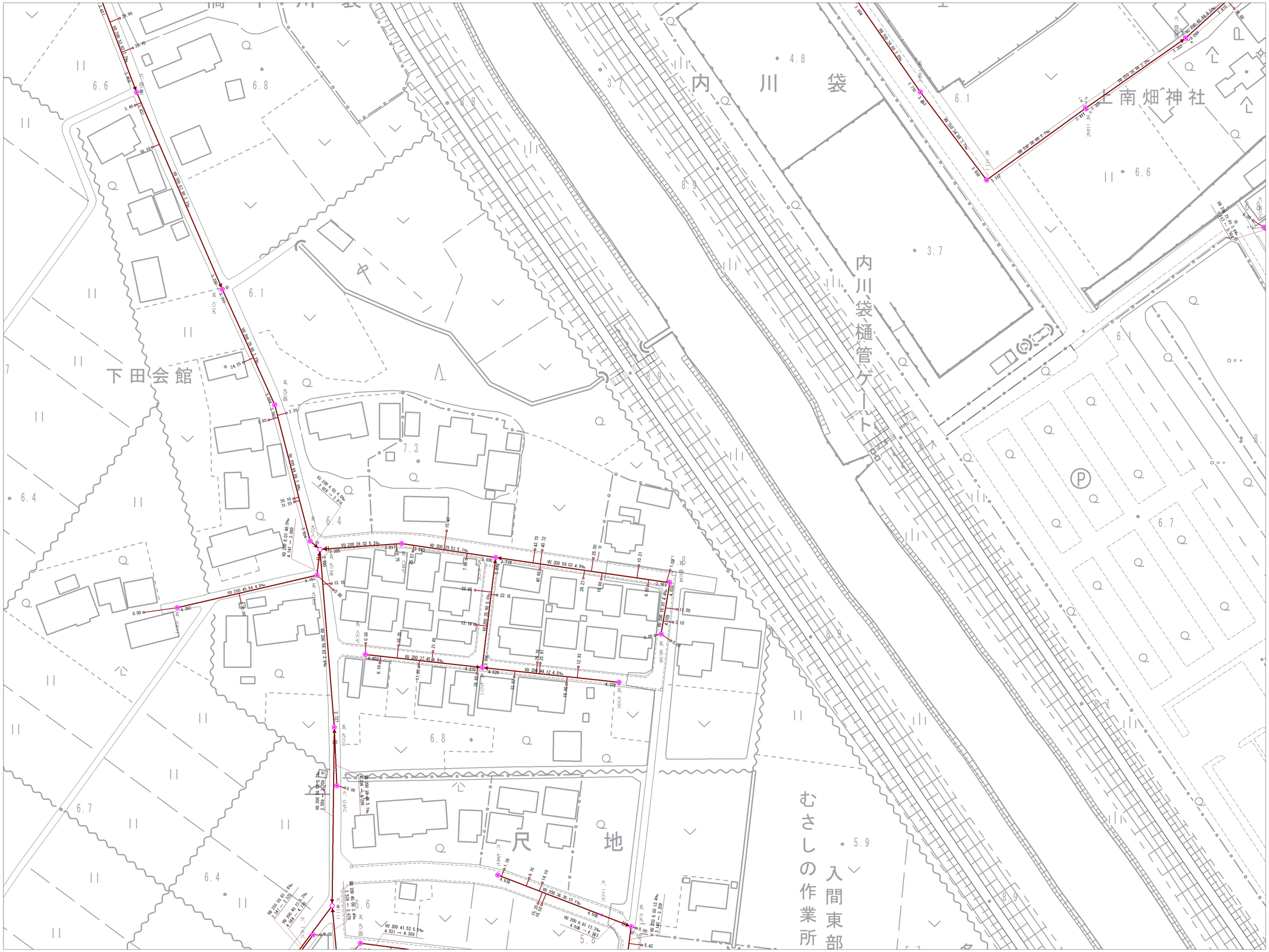

記号	種別
	幹線管きょ
	支線管きょ
	圧送管
	残置管
	0号マンホール
	楕円マンホール
	1号マンホール
	2号マンホール
	3号マンホール
	4号マンホール
	5号マンホール
	6号マンホール
	特1号マンホール
	特2号マンホール
	特3号マンホール
	特5号マンホール
	特6号マンホール
	特7号マンホール
	小口径マンホール
	正・長方形きょ用マンホール
	馬てい形きょ用マンホール
	特殊マンホール
	ランプホール
	伏せ越し
	管止め
	副管
	計画副管
	汚水桝
	特殊桝
	取付け管

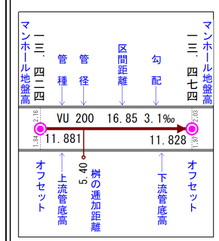

埼玉県富士見市役所

富士見市公共下水道台帳施設平面図

参考図となります（実測図ではありません）
現地の状況と異なる場合がありますので、必ず現地の確認を行ってください。



7-14	7-15	8-11
7-19	7-20	8-16
7-24	7-25	8-21

記号	種別
	幹線管きょ
	支線管きょ
	圧送管
	残置管
	○号マンホール
	楕円マンホール
	1号マンホール
	2号マンホール
	3号マンホール
	4号マンホール
	5号マンホール
	6号マンホール
	特1号マンホール
	特2号マンホール
	特3号マンホール
	特5号マンホール
	特6号マンホール
	特7号マンホール
	小口径マンホール
	正・長方形きょ用マンホール
	馬てい形きょ用マンホール
	特殊マンホール
	ランプホール
	伏せ越し
	管止め
	副管
	計画副管
	汚水桝
	特殊桝
	取付け管

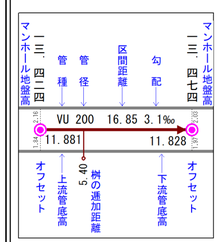

埼玉県富士見市役所

令和７年３月作成

富士見市公共下水道台帳施設平面図

参考図となります（実測図ではありません）
現地の状況と異なる場合がありますので、必ず現地の確認を行ってください。



6-20	7-16	7-17
6-25	7-21	7-22
9-5	10-1	10-2

記号	種別
	幹線管きょ
	支線管きょ
	圧送管
	残置管
	0号マンホール
	楕円マンホール
	1号マンホール
	2号マンホール
	3号マンホール
	4号マンホール
	5号マンホール
	6号マンホール
	特1号マンホール
	特2号マンホール
	特3号マンホール
	特5号マンホール
	特6号マンホール
	特7号マンホール
	小口径マンホール
	正・長方形きょ用マンホール
	馬てい形きょ用マンホール
	特殊マンホール
	ランプホール
	伏せ越し
	管止め
	副管
	計画副管
	汚水桝
	特殊桝
	取付け管

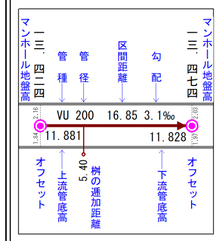

埼玉県富士見市役所

富士見市公共下水道台帳施設平面図

参考図となります（実測図ではありません）
現地の状況と異なる場合がありますので、必ず現地の確認を行ってください。



7-16	7-17	7-18
7-21	7-22	7-23
10-1	10-2	10-3

記号	種別
	幹線管きょ
	支線管きょ
	圧送管
	残置管
	0号マンホール
	楕円マンホール
	1号マンホール
	2号マンホール
	3号マンホール
	4号マンホール
	5号マンホール
	6号マンホール
	特1号マンホール
	特2号マンホール
	特3号マンホール
	特5号マンホール
	特6号マンホール
	特7号マンホール
	小口径マンホール
	正・長方形きょ用マンホール
	馬てい形きょ用マンホール
	特殊マンホール
	ランプホール
	伏せ越し
	管止め
	副管
	計画副管
	汚水桝
	特殊桝
	取付け管

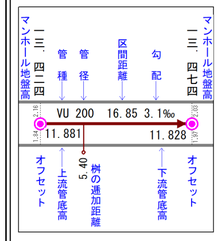

埼玉県富士見市役所

令和７年３月作成

富士見市公共下水道台帳施設平面図

参考図となります（実測図ではありません）
現地の状況と異なる場合がありますので、必ず現地の確認を行ってください。

7-17	7-18	7-19
7-22	7-23	7-24
10-2	10-3	10-4

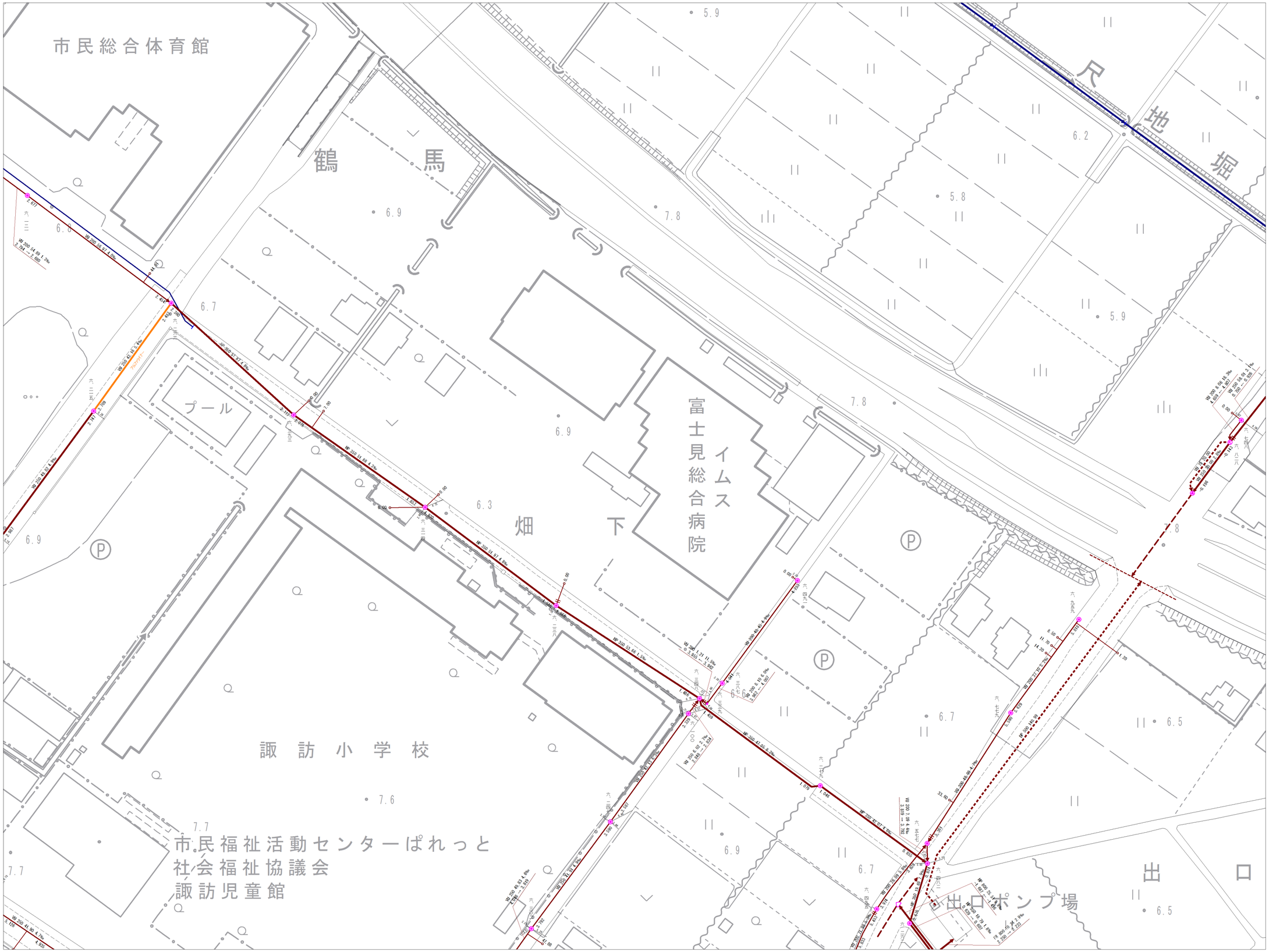

記号	種別
	幹線管きょ
	支線管きょ
	圧送管
	残置管
	0号マンホール
	楕円マンホール
	1号マンホール
	2号マンホール
	3号マンホール
	4号マンホール
	5号マンホール
	6号マンホール
	特1号マンホール
	特2号マンホール
	特3号マンホール
	特5号マンホール
	特6号マンホール
	特7号マンホール
	小口径マンホール
	正・長方形きょ用マンホール
	馬てい形きょ用マンホール
	特殊マンホール
	ランプホール
	伏せ越し
	管止め
	副管
	計画副管
	汚水桝
	特殊桝
	取付け管

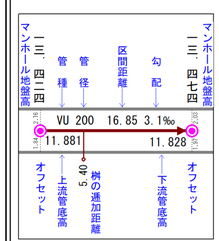

埼玉県富士見市役所

令和７年３月作成

富士見市公共下水道台帳施設平面図

参考図となります（実測図ではありません）
現地の状況と異なる場合がありますので、必ず現地の確認を行ってください。

7-18	7-19	7-20
7-23	7-24	7-25
10-3	10-4	10-5

記号	種別
	幹線管きょ
	支線管きょ
	圧送管
	残置管
	0号マンホール
	楕円マンホール
	1号マンホール
	2号マンホール
	3号マンホール
	4号マンホール
	5号マンホール
	6号マンホール
	特1号マンホール
	特2号マンホール
	特3号マンホール
	特5号マンホール
	特6号マンホール
	特7号マンホール
	小口径マンホール
	正・長方形きょ用マンホール
	馬てい形きょ用マンホール
	特殊マンホール
	ランプホール
	伏せ越し
	管止め
	副管
	計画副管
	汚水桝
	特殊桝
	取付け管

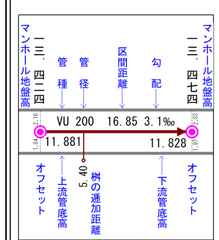

埼玉県富士見市役所

富士見市公共下水道台帳施設平面図

参考図となります（実測図ではありません）
現地の状況と異なる場合がありますので、必ず現地の確認を行ってください。

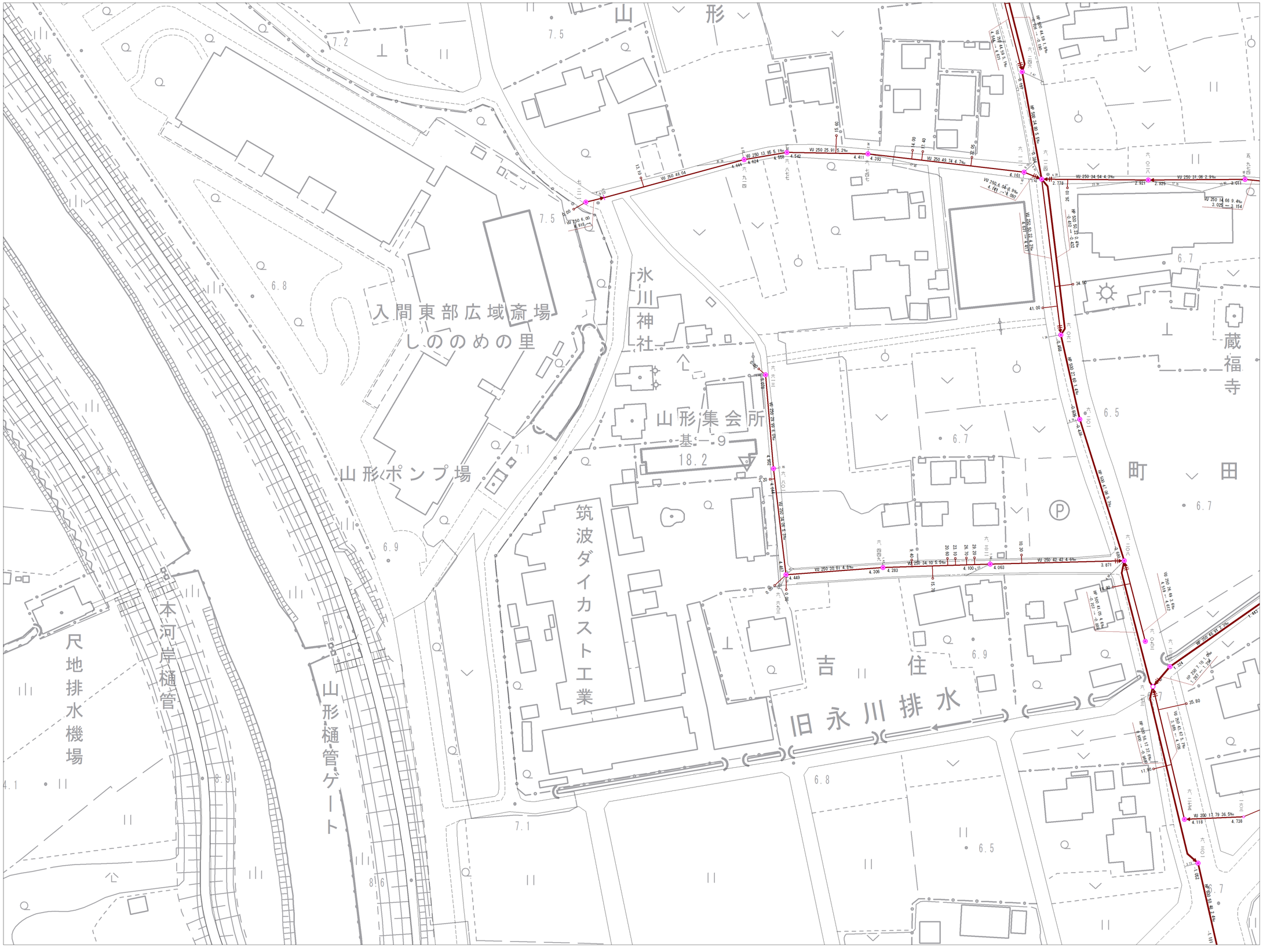

7-19	7-20	8-16
7-24	7-25	8-21
10-4	10-5	11-1

記号	種別
	幹線管きょ
	支線管きょ
	圧送管
	残置管
	0号マンホール
	楕円マンホール
	1号マンホール
	2号マンホール
	3号マンホール
	4号マンホール
	5号マンホール
	6号マンホール
	特1号マンホール
	特2号マンホール
	特3号マンホール
	特5号マンホール
	特6号マンホール
	特7号マンホール
	小口径マンホール
	正・長方形きょ用マンホール
	馬てい形きょ用マンホール
	特殊マンホール
	ランプホール
	伏せ越し
	管止め
	副管
	計画副管
	汚水桝
	特殊桝
	取付け管

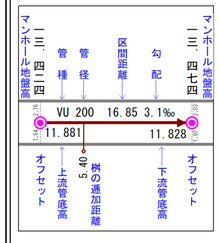

埼玉県富士見市役所

令和７年３月作成